



Onderzoek: Heeft de achtergrond en de leefomstandigheden van bewoners van Asten invloed op hun lokale koopgedrag?

Gemaakt door: Zoe Fransen en Janne van den Hurk

Klas: Ha4a en Ha4c

Docent: Meneer Maasen

Gemaakt door Janne van den Hurk en Zoë Fransen

Voorwoord

Wij zijn Janne van den Hurk (HA4C) en Zoe Frasen (HA4A), samen zitten wij in de mentor klas van meneer Maassen. Wij zitten voor het 4^{de} jaar op het Varendonck college in Asten. Wij volgen samen het vak maatschappijwetenschappen en doen dan ook samen het project in samenwerking met de gemeente Asten. Tijdens de lessen hebben wij aan dit project mogen werken. En we hebben ook buiten school de kans gekregen om mensen vragen te stellen in de vorm van een interview en in de vorm van een enquête. Op basis van deze antwoorden en de informatie die al eerder bekend was, hebben wij een conclusie getrokken die volgens ons juist is voor dit onderwerp.

Als eerste willen wij de medewerkers van de Gemeente Asten bedanken voor hun hulp bij het project en voor het beantwoorden van onze vragen. Ze zijn erg behulpzaam geweest en we zijn dan ook erg blij dat zij tijd voor ons hebben gemaakt. Op deze manier hebben we een goede basis gekregen voor ons onderzoek en dat is dus ook erg goed voor ons punt voor maatschappijwetenschappen.

Ook willen wij de mensen bedanken die onze vragen hebben beantwoord en met ons in gesprek zijn gegaan. Ook zij hebben tijd voor ons gemaakt en daar willen we ze erg voor bedanken!

Inhoud

Probleemstelling.....	4
Conceptueel model	4
Hypothese	5
Wat valt onder lokaal koopgedrag?	6
1.1 Koopgedrag	6
1.2 Wat valt er te kopen in de gemeente Asten?.....	6
1.3 Waarin onderscheid Asten zich?	7
Wat wordt er bedoeld met de achtergrond van de bewoners?	8
2.1 Percentage achtergrond bewoners.....	8
2.2 Hoe groeit het percentage inwoners van asten?	9
2.3 De leeftijden van de bewoners en de voorzieningen die bij de leeftijden horen.	10
2.4 Het opleidingsniveau van de bewoners in Asten.	11
Wat is er bekend over de leefomstandigheden?	12
3.1 De burgerlijke staat	12
3.2 Kenmerkende woonplekken voor de bewoners van Asten.	13
H2 methode.....	14
2.2 Waar vond het onderzoek plaats?	15
2.3 Bij wie is het onderzoek afgenomen?	16
2.3.1. Leeftijd van mensen van de enquête	16
2.3.2. Leeftijd van mensen van het interview	17
2.3.3. Geslacht van mensen van de Enquête	17
2.3.4 Geslacht van mensen van het interview	17
H3 Resultaten	18
3.1 Resultaten enquête	18
2.3 Resultaten interview	22
H4 Conclusie	23
4.1 Wat betekenen de resultaten ?.....	23
4.2 Discussie	23
Literatuurlijst	Fout! Bladwijzer niet gedefinieerd.
Logboek	25
Bijlage a: Interviewopzet.....	26
Bijlage b: Vragenlijst	27

Probleemstelling

In dit onderzoek worden meerdere factoren belicht. Onze hoofdvraag is dan ook erg breed. Het is een interessant onderwerp, want er zijn ontzettend veel factoren die van invloed zouden kunnen hebben. Onze vraag is gebaseerd op waarom mensen in en uit Asten naar Asten zouden komen, en welke factoren hebben daar invloed op? Het doel van het onderzoek is om er achter te komen of de achtergrond en de leefomstandigheden invloed hebben op het lokale koopgedrag in Asten. Met die antwoorden kan er worden gekeken of winkels kunnen worden aangepast om meer winst te maken en eventuele andere bezoekers uit andere dorpen en/of steden aan te trekken.

Wat is het probleem?

Het probleem is dat er te weinig mensen gebruik maken van de winkels in Asten. Er worden wel boodschappen gedaan in bijvoorbeeld de Lidl, maar van de kleding winkels en restaurants maken de bewoners van Asten een stuk minder gebruik. Bewoners van Asten kopen kleding liever online en gaan ergens anders naar toe om te eten.


Waarom is het een probleem?

Doordat er te weinig mensen gebruik maken van de winkels en restaurants, maakt Asten verlies. Als we er voor zorgen dat de bewoners van Asten vaker naar het centrum gaan om te eten of kleding te kopen zou Asten erg veel winst maken en dit weer kunnen investeren in iets anders, zoals bijvoorbeeld een nieuw skatepark voor jongeren.

Welke achtergrondkenmerken en leefomstandigheden worden onderzocht?

In dit onderzoek worden een aantal achtergrondkenmerken en leefomstandigheden onderzocht. Er wordt gekeken naar familie met een buitenlandse afkomst, de grootte van het gezin, of bewoners binnen of buiten de bebouwde kom wonen, opleidingen, of de bewoners dicht bij het centrum wonen, waar ze winkelen en hoe vaak ze dat doen. Dit wordt gedaan zodat de gemeente of de winkels zelf zich hier op kunnen aanpassen en dat ze daardoor meer bezoekers krijgen en dus meer winst maken.

Conceptueel model



Hypothese

In dit onderzoek wordt verwacht dat de leefomstandigheden en de achtergrondkenmerken inderdaad invloed hebben op het lokale koopgedrag van de bewoners van Asten.

Op welke manier zouden de leefomstandigheden invloed kunnen hebben?

Bij leefomstandigheden wordt er gekeken naar de grootte van het gezin, of bewoners binnen of buiten de bebouwde kom wonen, opleidingen, of de bewoners dicht bij het centrum wonen, waar ze winkelen en hoe vaak ze dat doen. Ook wordt er gekeken naar leeftijd. Dit zou invloed kunnen hebben op het koopgedrag, omdat er mensen zijn die bijvoorbeeld dichter bij andere dorpen wonen, dan bij het centrum van Asten. Of dat hun gezin te groot is en het te duur is om in Asten te winkelen. Ook wordt er gekeken naar de leeftijd van de bewoners, omdat het vaak zo is dat jongeren juist meer kleding kopen dan ouderen, dit omdat oudere niet meer groeien.

Op welke manier zouden de achtergrondkenmerken invloed kunnen hebben?

Bij achtergrondkenmerken gaan de onderzoekers kijken of de bewoners van Asten familie hebben met een niet-Nederlandse achtergrond. Dit zou invloed kunnen hebben op het koopgedrag, omdat er in Asten geen winkels zijn die zich aanpassen op de nieuwe culturen die je steeds vaker ziet in Nederland.

Wat valt onder lokaal koopgedrag?

1.1 Koopgedrag

Lokaal koopgedrag is een breed begrip. Wat daarmee wordt bedoeld is het volgende: het gaat erom wat mensen aan artikelen kopen in en rondom Asten. Met rondom worden de andere plaatsen die onder de gemeente Asten vallen bedoeld, denk aan Ommel en Heusden. Ook tellen restaurants, winkels en diensten mee.



Waarom kiezen mensen ervoor om in Asten te komen winkelen? Of waarom zouden ze in Heusden op het terrasje gaan zitten, terwijl het ook in Deurne zou kunnen. Daar wordt in dit onderzoek naar geanalyseerd en informatie over opgedaan.

1.2 Wat valt er te kopen in de gemeente Asten?

In Asten, Heusden en Ommel zijn er veel diensten en winkels waar je gebruik van zou kunnen maken. Er is best veel keus wanneer je gaat winkelen of ergens gaat eten. Er zijn in Asten namelijk drie schoenen winkels waar je van damesschoenen, naar werk schoenen kan bekijken. Er zijn er tientallen kledingwinkels in de gemeente Asten, de meeste winkels zitten vooral in het centrum bij het burgermeester Rutte plein en in de Midas.



Ook aan kappers kom je in Asten niks te kort, overal kun je je haren laten verven en knippen. We kappers worden dan volgens de recensies aanbevolen

(Sanne van leer) → "Ze weet goed wat je wil en ik ga daarom dus altijd heel tevreden de deur uit." (bron: google > kappers asten> recensie).

Kortom Asten heeft een divers aanbod aan kledingwinkels, kappers, restaurants en supermarkten. Je zou denken dat de inwoners hier dankbaar gebruik van zouden maken, maar zijn er ook mensen die liever ergens anders hun spullen halen en hoe komt dat? Dat wordt onderzocht in dit onderzoek.

1.3 Waarin onderscheid Asten zich?

Waarom zouden mensen naar Asten toe komen en ook van buiten af? Nou er zijn in Asten een aantal dingen in de gemeente die niet alleen de aandacht trekken van de bewoners, maar ook van mensen van buitenaf.

Een goed voorbeeld van een restaurant in Asten dat ontzettend goed loopt en waar veel mensen van buiten af naar toe komen, is Mykonos Asten. Dit is een Grieks restaurant, dus met Griekse gerechten en ook met sushi. Veel bekende mensen bezoeken dit restaurant, bijvoorbeeld bekende PSV spelers zoals Ihattaren. Ook komen er bekende mensen uit de muziek wereld in het restaurant, zoals Bryan mg. Ook Michella Koks is in het restaurant gespot. Dus zo kunnen we wel concluderen dat er wel degelijk mensen van buitenaf naar Asten komen. (bron: eigenaar en werknemer Mykonos)



Een ander goed voorbeeld van een toeristen trekken in Asten is het klok en peel museum. Dit museum is gericht op klokken en beiaards en van het laatste bezit het de grootste collectie in de wereld. Per jaar ontvangt het klok en peel museum ongeveer 40.000 bezoekers. Dit museum is op gericht in het jaar 1969. (Bron: <https://www.museumklokenpeel.nl/>)



Wat wordt er bedoeld met de achtergrond van de bewoners?

2.1 Percentage achtergrond bewoners

In asten wonen allerlei mensen met allemaal verschillende achtergronden. Ze wonen in verschillende wijken, met verschillende namen en factoren. Over het algemeen gezien zijn de verschillen in een dorp beperkter dan in een stad, maar toch kunnen we daar toch wel iets over zeggen in Asten. Zoals je in de diagram kunt zien, zie je dat 88,7% van de bewoners van asten Autoctoon zijn, want natuurlijk te verwachten was. 7,6% van de bewoners zijn westerse migranten. En een heel klein percentage van 3,8% is niet westers.

Een andere tabel laat zien dat de meeste immigranten in Asten uit overige landen komen en de eerst opvolgende is Marokko.

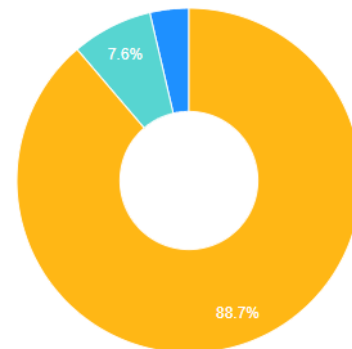
(bron://https://allecijfers.nl/gemeente/asten/)

Autoctoon of migratie - kies het jaar:

Gebruik het filter om het jaar van de cijfers te selecteren en het verloop over de jaren te onderzoeken:

Jaar: 2020

● Autoctoon ● Migratie Westers ● Migratie Niet-Westers

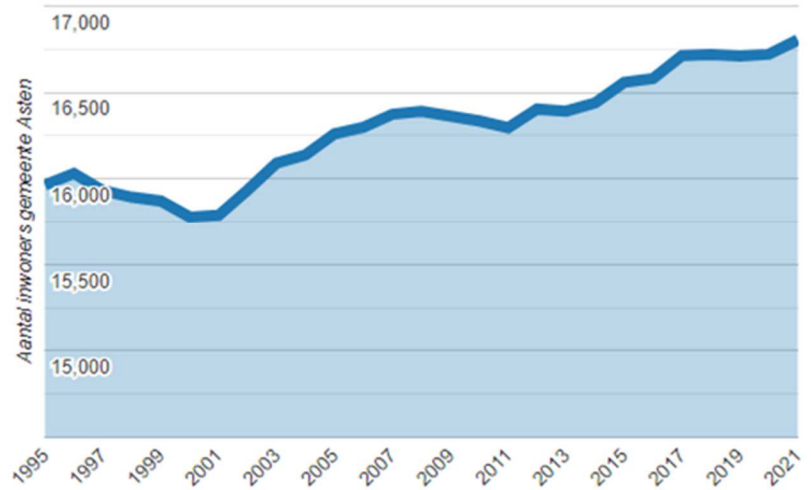


Donut diagram met een verdeling van de bevolking in gemeente Asten naar autoctoon, migratie westers en migratie niet-westers.

2.2 Hoe groeit het percentage inwoners van asten?

Het aantal in bewoners in Asten is gegroeid met afgerond 5% groei per jaar. Dat is goed mogelijk als je kijkt naar het aantal woningen die uit de grondkomen de laatste jaren. Ook zijn er nog weinig huizen beschikbaar hier in Asten. In de tabel hier langs kun je zien dat het aantal inwoners over het algemeen van 1995 tot 2021 is gegroeid. Op dit moment zitten we op het hoogste punt sinds 2021 en dat is bewonderingswaardig. Tussen 2013 en 2020 is het aantal inwoners met 613 personen toegenomen en afgerond is dat 4%. Het aantal inwoners dat wordt afgebeeld op deze grafiek, is afgeleid van de statistieken van het bevolkingsregister. Asten telt 6451 adressen in totaal. (bron://<https://allecijfers.nl/gemeente/asten/>)

Aantal inwoners per jaar (5% groei)



Aantal inwoners gemeente Asten, jaren 1995 tot en met 2021.

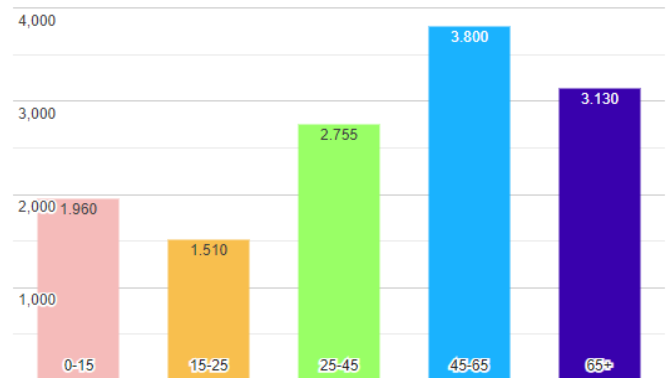
2.3 De leeftijden van de bewoners en de voorzieningen die bij de leeftijden horen. Zoals in de grafiek duidelijk te zien is zijn de meeste inwoners van Asten tussen de 45 en de 65 jaar. Dus de meeste mensen werken ook nog. Daarna komen de 65+'ers, wat ook een redelijk groot deel is van de burgers van dit dorp. Voor de meeste leeftijdsgroepen zijn er voldoende voorzieningen die bij de leeftijd passen. Als we kijken naar wat voor iedereen toegankelijk is, is dat bijvoorbeeld de ijsalon bacio in Asten.

Wat opvalt als je naar de meeste inwoners kijkt tussen de 15-25 jaar oud, is dat veel jongeren aangeven dat er wel wat meer voorzieningen mogen komen voor de jongeren. Bijvoorbeeld een uitgangsgeschiedenis, of meer winkels die bij hun leeftijd passen. Voor de jongste kinderen is er bijvoorbeeld "No-Kidding", en "pril geluk". Een leuke kleding winkel voor de jongeren zou daar ook goed bij passen.

De bovenstaande factoren zouden het koopgedrag kunnen beïnvloeden. De jongeren gaan natuurlijk liever naar winkels, waar zij ook dingen vinden die bij hen passen. Voor de rest van de leeftijdsgroepen, is er ruimte om hier te winkelen en gebruik te maken van de verschillende faciliteiten.

(bron://https://allecijfers.nl/gemeente/asten/)

Inwoners naar leeftijd - woonplaats Asten [↗](#)



Bevolking, leeftijdsgroepen: aantal en percentage inwoners op 1 januari 2020 per leeftijdscategorie.



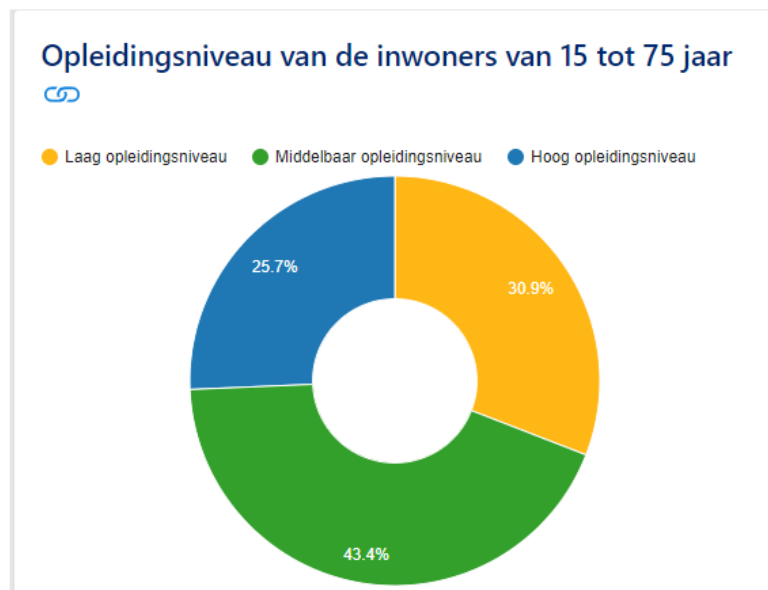
2.4 Het opleidingsniveau van de bewoners in Asten.

In elk dorp of stad zijn er enorme verschillen tussen mensen, een van de verschillen is natuurlijk het opleiding niveau. We kunnen wel stellen dat dat een grote beïnvloeding factor kan zijn voor iemand zijn dagelijkse leven. Iemand met een betere opleiding, kan bijvoorbeeld ook een hoger geschoolde baan krijgen en vaak hoort daar ook een hoger inkomen bij.

Wanneer we het opleidingsniveau van de bewoners van Asten er bij pakken, zien we wel degelijk verschillen. Het grootste deel van de bewoners van Asten is middelbaargeschoold, dat is

43,4% van de totale inwoners van Asten, dat zijn dus 3939 mensen. Verder heb je de kleinste groep van 25,7% van de bewoners die hoger geschoold is en dat zijn 2328 mensen. De groep met laaggeschoolde mensen is redelijk groot namelijk 30,9%, dus 2801 personen.

(bron://<https://allecijfers.nl/gemeente/asten/>)



Wat is er bekend over de leefomstandigheden?

3.1 De burgerlijke staat

Wij hebben gekeken naar de percentages over de burgerlijke staat. Als eerste hebben we gekeken naar de mensen die ongehuwd zijn, wat betekent dat een persoon nog nooit een huwelijk heeft afgesloten of een geregistreerd partnerschap is aangegaan. Uit de cijfers blijkt dat 44.1% van de bewoners van Asten ongehuwd zijn, wat 7,369 mensen zijn.

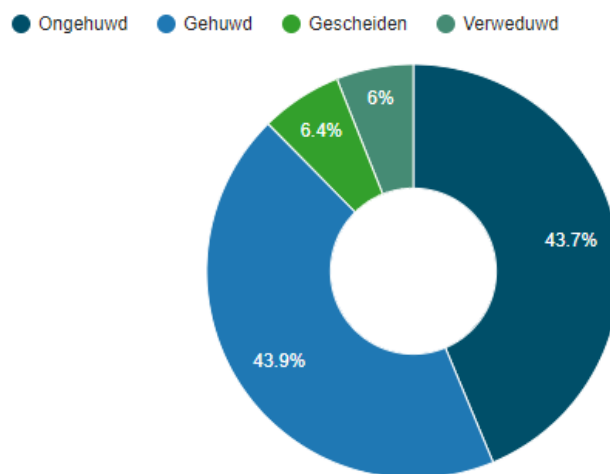
Als tweede zijn we bezig geweest met de mensen die gehuwd zijn. Deze mensen hebben een huwelijk afgesloten of zijn een geregistreerd partnerschap aangegaan. Uit percentages blijkt dat 5.6% van de bewoners van Asten gehuwd zijn, dat zijn 7,424 mensen.

Ten derde hebben we gekeken naar de mensen die gescheiden zijn. Dit ontstaat na een ontbinding van een huwelijk en geregistreerd partnerschap. Als we kijken naar de percentages zien we dat 5.9% van de bewoners van Asten gescheiden zijn, wat 989 mensen zijn.

Als laatste hebben we gekeken naar de percentages van de mensen die verweerd zijn. Dit vindt plaats na ontbinding van een huwelijk of geregistreerd partnerschap doormiddel van overlijden. Uit percentages blijkt dat 44.4% van de bewoners van Asten verweerd zijn, wat 939 mensen zijn.

(bron://https://allecijfers.nl/gemeente/asten/)

Burgerlijke staat - woonplaats Asten [↗](#)



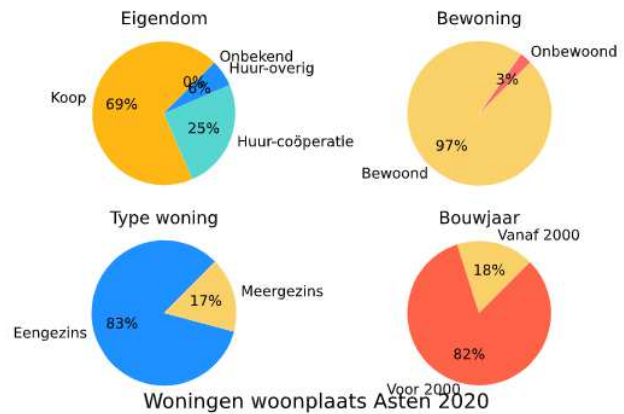
Bevolking, burgerlijke staat: aantal en percentage inwoners op 1 januari 2020 naar burgerlijke staat.

3.2 Kenmerkende woonplekken voor de bewoners van Asten.

De mensen in Asten leven in verschillende wijken, met verschillende type huizen. Wat kan een wijk of huis over iemand zeggen? Dat gaan we uitzoeken in het onderzoek, nu even de feiten op een rijtje zetten.

Over het algemeen hebben de meeste bewoners van Asten een koop huis, dat is namelijk 69% van de mensen. De koophuizen worden geteld als huis waarin wordt gewoond of als tweede huis. Maar ¼ van de mensen woont in een huur huis, dat is in vergelijking met andere plaatsen best weinig. Onder de huurwoningen worden particulieren, bedrijven en beleggers geteld.

Kenmerken van de 5.460 woningen in de woonplaats Asten [↗](#)



Percentages woning eigendom-, bewoning-, type- en bouwperiode.

Een woning wordt pas als een woning gezien, wanneer er minstens 1 persoon in de woning leeft. Een meergezinswoning wordt pas zo gezien wanneer er in één pand aan meerdere mensen onderdak wordt geboden, hierbij horen bijvoorbeeld flats, galerijen, appartementen en woningen boven winkels of andere bedrijven.

Er zijn in Asten ook relatief weinig meergezinswoningen tegenover de eengezinswoningen. Het percentage van de meergezinswoningen is namelijk maar 17% tegenover 83%.

(bron://<https://allecijfers.nl/gemeente/asten/>)

H2 methode

2.1 Hoe is het onderzoek gedaan?

In dit onderzoek is onderzocht doormiddel van het maken van een interview en enquête. Voor de enquête hebben we acht stellingen gemaakt waarop mensen gemakkelijk antwoord konden geven. Voor het onderzoek is een tabel gemaakt waarin mensen een kruisje kon zetten bij de nummers 'een' tot en met 'vijf'. Als je een kruisje zette bij 'een' gaf je aan dat je het er helemaal niet mee eens was en als je een kruisje zetten bij 'vijf' gaf je aan dat je het er mee eens was.

Op deze manier hebben zijn er acht stellingen gemaakt met als onderwerp de achtergrond, leefomstandigheden en het koopgedrag van de inwoners van Asten. Een voorbeeld van een stelling was; "Ik heb familie met een niet Nederlandse achtergrond." Als iemand een kruisje zette bij 'een' betekende het dat deze persoon het er helemaal niet mee eens is en dus geen familieleden met een niet Nederlandse achtergrond hebben. Als deze persoon een kruisje bij 'vijf' zette betekend het dat deze persoon wel een familielid/familieleden heeft met een niet Nederlandse achtergrond.

Bij het interview hebben is er gericht op dezelfde stellingen, alleen hebben zijn er hier open vragen van gemaakt en is er verder in gegaan op de open vragen. Bijvoorbeeld bij de stelling "Ik haal mijn kleren vaak in de winkels van Asten.". In het interview is dit op een andere manier gevraagd waarop de geïnterviewde een open antwoord kon geven. Bij deze stelling hoort deze vraag: "Haalt u uw kleren vaak in de winkels van Asten?". Als iemand die geïnterviewd werd daar antwoord op had gegeven kon er nog door worden gevraagd naar waar of wanneer en al zouden ze niet in Asten winkelen, waar ze dat dan wel zouden doen. Bij deze vraag passen deze deelvragen;

- ❖ Haalt u uw kleren in de winkels van Asten?
 - Van welke winkels maakt u gebruik?
 - Gaat u alleen winkelen?
 - Hoeveel geeft u ongeveer uit?
 - Zo nee, waar gaat u dan wel winkelen.

Met het gebruik maken van deze deelvragen zijn is er meer bekend geworden over het lokale koopgedrag en doormiddel van alle enquête en interview vragen is er nu ook meer informatie over de achtergrond en de leefomstandigheden van de bewoners van Asten en of deze invloed heeft op het lokale koopgedrag.

2.2 Waar vond het onderzoek plaats?

De dag van het onderzoek begon op school om even te inventariseren over of iedereen alles hadden en waar de groepen mensen gingen interviewen en de enquête in gingen laten vullen. Het onderzoek vond plaats in het winkelcentrum in Asten, de omgeving bekend is bij de onderzoekers.

Het eerste deel van het onderzoek begon bij het Burgemeester Ruttenplein. Daar hebben een aantal mensen de enquête ingevuld. Snel genoeg is de enquête en het interviewen verplaatst naar het koningsplein, omdat er daar een groter aantal mensen waren dan bij het Burgemeester Ruttenplein.

Nadat er bij het Burgemeester Ruttenplein is onderzocht heeft het onderzoek zich verplaatst naar de Midas in Asten. Er zijn daar een aantal medewerkers aangesproken over of zij de enquête in wilde vullen. Nadat er bij het Burgemeester Ruttenplein is onderzocht heeft het onderzoek zich verplaatst naar het Koningsplein.

Hiervoor is gekozen, omdat er een markt plaatsvond en er veel mensen op het terras zaten in verband met het lekkere weer, er waren dus meer mensen dan dat er in de Midas of bij het Burgemeester Ruttenplein waren. Deze twee factoren speelde een grote rol in het feit dat alle enquêtes al snel waren ingevuld.

Na dat alle enquêtes waren ingevuld bij het Koningsplein heeft het onderzoek zich verplaatst naar het park om mensen te interviewen. Hier is voor gekozen, omdat het in het park rustig is en er eventueel plaats was om te zitten, wat makkelijker is voor het onderzoek.

2.3 Bij wie is het onderzoek afgenomen?

2.3.1. Leeftijd van mensen van de enquête

Voor het onderzoek is er ook gekeken naar de leeftijd van de mensen die onze enquête hebben ingevuld en naar de mensen mee hebben gedaan aan ons interview.

De gemiddelde leeftijd is 42

Deze informatie hebben we door het te berekenen, dit is zo gedaan:

Eerst zijn alle leeftijden bij elkaar op geteld.

$16 + (27 \cdot 2) + 48 + 72 + 56 + 28 + 25 + 36 + 21 + 62 + 19 + 75 + 49 + 42 + 46 + 61 + 58 + 37 + 38$

Daar komt het getal 843 uit. Om het gemiddelde te bereken tel je alle getallen bij elkaar op en deel je de uitkomst door het aantal aanwezige getallen. Het aantal getallen is 20, omdat 20 mensen de enquête hebben ingevuld. Je krijgt dus:

$843:20$

Daar uit komt het getal 42, dat betekend dat de gemiddelde leeftijd van de mensen die de enquête hebben ingevuld 42 is.

Leeftijd	Aantal
[0,10]	0
[10,20]	2
[20,30]	5
[30,40]	3
[40,50]	4
[50,60]	2
[60,70]	2
[70,80]	2
[80,90]	0
[90,100]	0

De meest voor komende leeftijd is 27. Aangezien veel mensen van verschillende leeftijden de enquête hebben ingevuld zijn er maar twee mensen die onze enquête hebben ingevuld die 27 zijn. Ondanks het feit dat er 20 mensen zijn geïnterviewd zijn er maar twee mensen met dezelfde leeftijd.

2.3.2. Leeftijd van mensen van het interview

Bij het interview is er geprobeerd om mensen met verschillende leeftijden te interviewen. Dit is ook erg goed gelukt.

We hebben een persoon van 19 geïnterviewd, een persoon van 43 en als derde een persoon met de leeftijd 69. Hierdoor kunnen we goed vergelijken of de leeftijd van de bewoners van Asten invloed heeft op het lokale koopgedrag in Asten.

Leeftijd	Aantal
19	1
43	1
69	1

De gemiddelde leeftijd en de meest voorkomende leeftijd is hier niet van belang, aangezien er hier maar word gesproken over drie mensen.

2.3.3. Geslacht van mensen van de Enquête

Bij het afnemen van de enquête is er geen onderscheid gemaakt tussen man en vrouw. Er zijn willekeur mensen gevraagd om de enquête in te vullen. Heel toevallig zijn er uiteindelijk tien vrouwen en tien mannen geweest die de enquête hebben ingevuld.

2.3.4 Geslacht van mensen van het interview

Bij het afnemen van de interviews is er ook geen onderscheid gemaakt tussen man en vrouw. Er zijn willekeurig mensen gevraagd of zij mee wilde doen aan het interview. We hebben uiteindelijk twee mannen geïnterviewd en een vrouw.

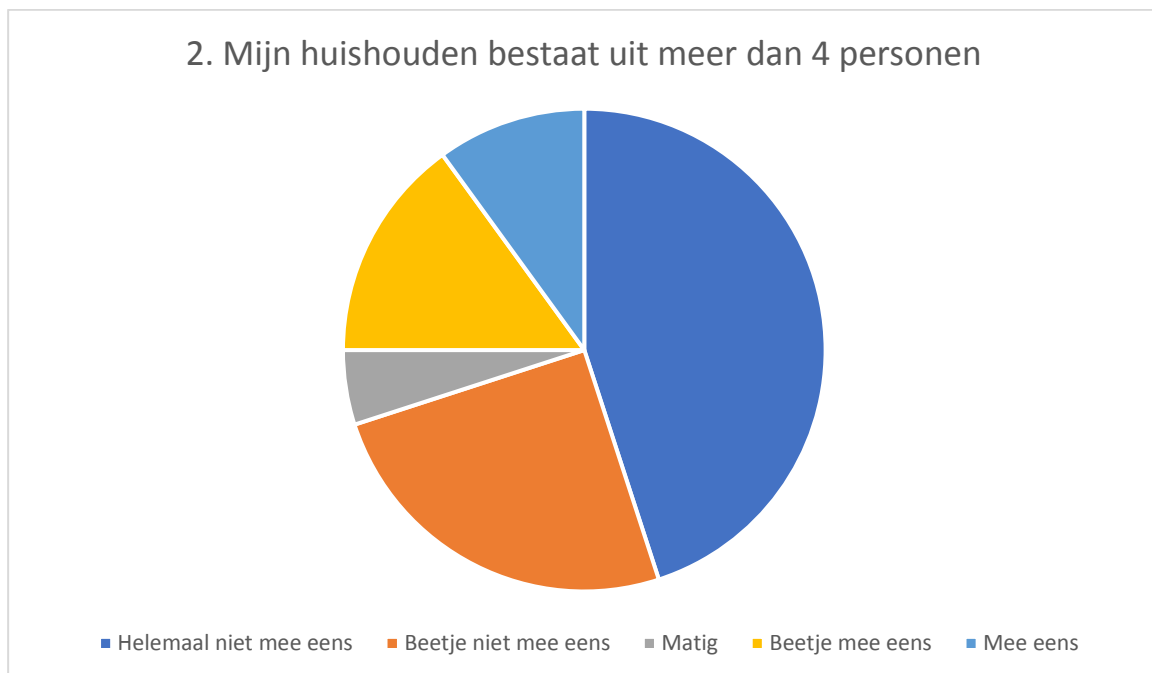
H3 Resultaten

3.1 Resultaten enquête

Uit de enquête die is afgenomen zijn de volgende resultaten er uit gekomen

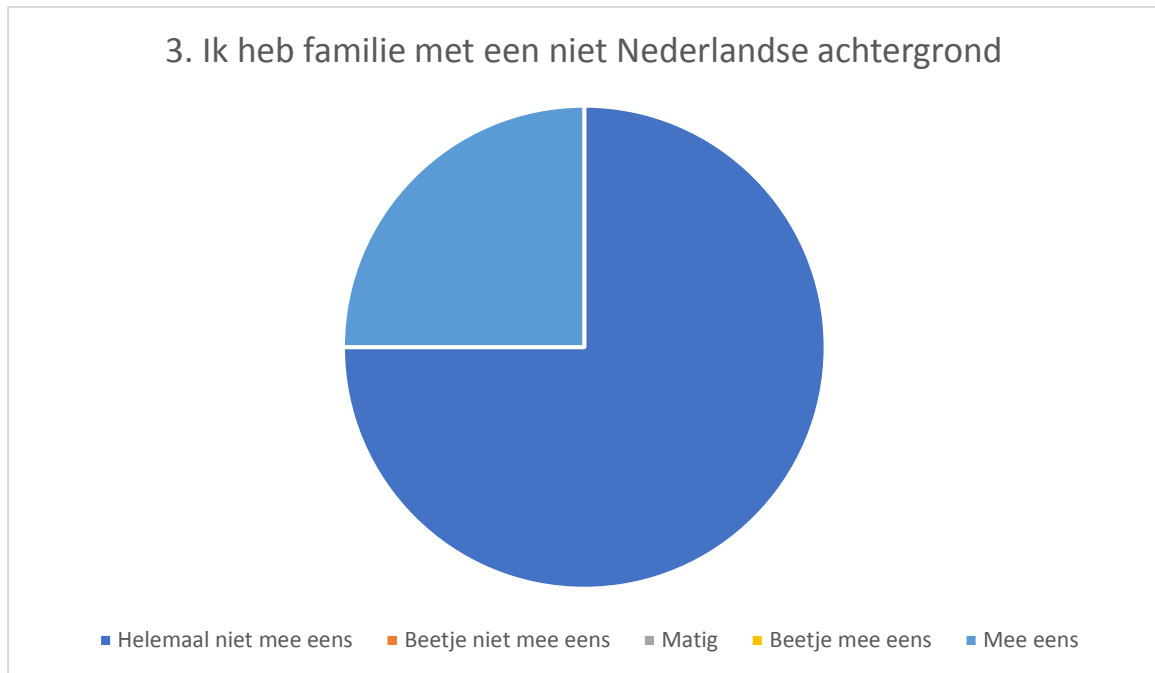


De eerste stelling is 'Ik ga meer dan vijf keer per twee weken naar het winkelcentrum in Asten'. Drie mensen waren het hier niet mee eens, vier mensen waren het hier een beetje niet mee eens. Vier mensen hadden bij deze stelling het antwoord matig, nul mensen waren het hier een beetje mee eens en negen mensen waren het hier mee eens.



De tweede stelling is 'Mijn huishouden bestaat uit meer dan vier personen'. Negen mensen waren het hier niet mee eens, vijf mensen waren het hier een beetje niet mee eens. Een

persoon had bij deze stelling het antwoord matig, drie mensen waren het hier een beetje mee eens en twee mensen waren het hier mee eens.

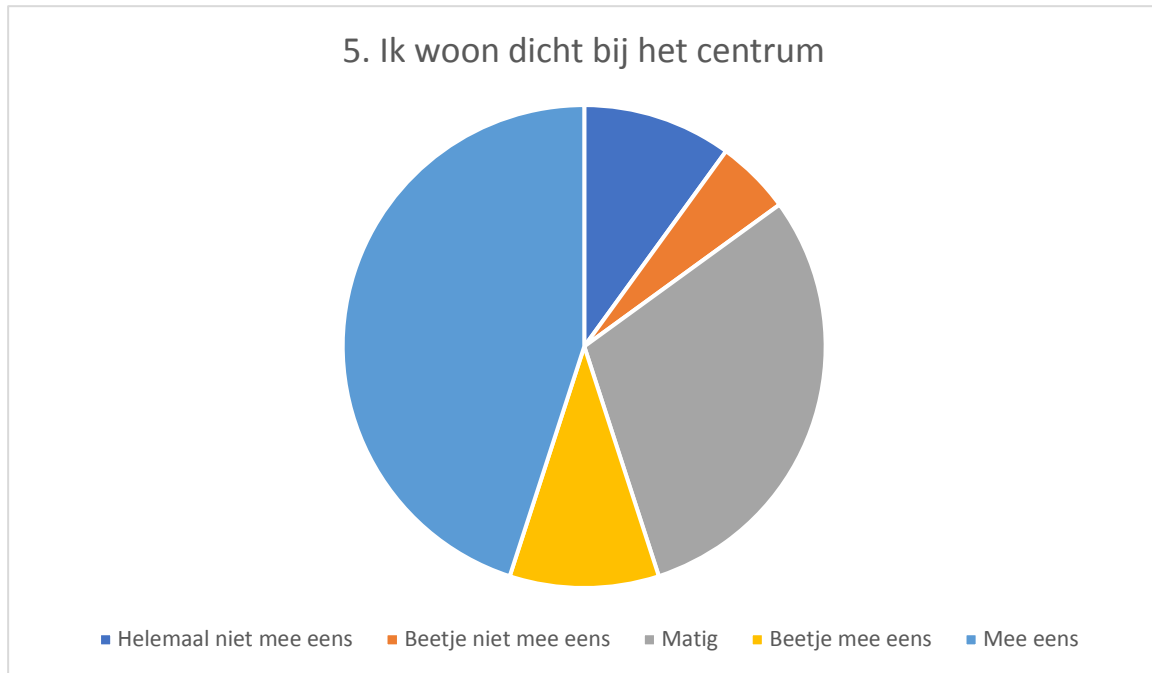


De derde stelling is 'Ik heb familie met een niet Nederlandse achtergrond'. Vijftien mensen waren het hier niet mee eens en 5 mensen waren het er wel mee eens. Bij beetje niet mee eens, matig en beetje mee eens had niemand het vakje aangekruist.



De vierde stelling is 'Ik woon binnen de bebouwde kom'. Twee mensen waren het hier helemaal niet mee eens, nul personen waren het er een beetje niet mee eens. Een persoon had bij deze stelling het antwoord matig, nul mensen waren het er een beetje mee eens en zeventien mensen waren het hier mee eens.

5. Ik woon dicht bij het centrum



De vijfde stelling is 'Ik woon dicht bij het centrum'. Twee mensen waren het er helemaal niet mee eens, een persoon was het er een beetje niet mee eens. Zes personen hadden bij deze stelling het antwoord matig, twee mensen waren het er een beetje mee eens en negen mensen waren het er mee eens.

6. Ik haal mijn kleren vaak in de winkels van Asten



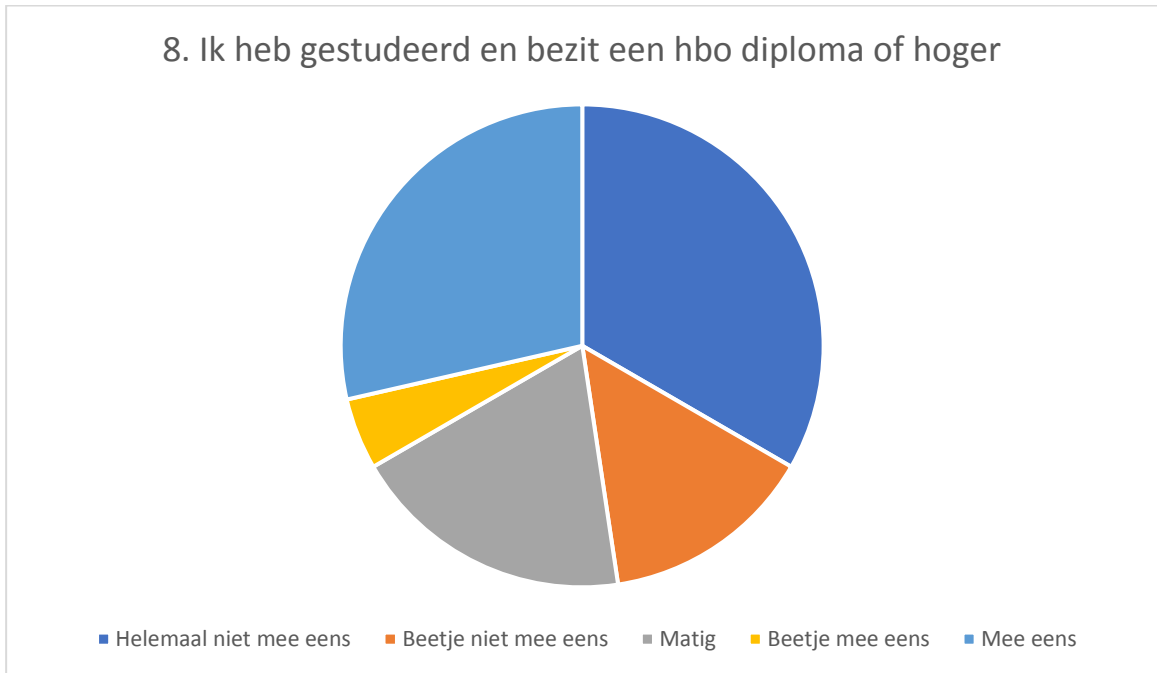
De zesde stelling is 'Ik haal mijn kleren vaak in de winkels van Asten'. Vier mensen waren het hier niet mee eens, zeven mensen waren het er een beetje niet mee eens. Vier mensen hadden bij deze stelling het antwoord matig, twee mensen waren het er een beetje mee eens en drie mensen waren het er mee eens.

7. Ik ga vaak uiteten in Asten



Stelling zeven is 'Ik ga vaak uiteten in Asten'. Zes mensen waren het er niet mee eens, drie mensen waren het er een beetje niet mee eens. Vier mensen hadden bij deze stelling het antwoord matig, drie mensen waren het er een beetje mee eens en drie mensen waren het er mee eens.

8. Ik heb gestudeerd en bezit een hbo diploma of hoger



De laatste stelling is 'Ik heb gestudeerd en bezit een hbo diploma of hoger'. Zeven mensen waren het er niet mee eens, drie mensen waren het er een beetje niet mee eens. Vier mensen hadden bij deze stelling het antwoord matig, een persoon was het er een beetje mee eens en zes mensen waren het er mee eens.

2.3 Resultaten interview

Hoe vaak gaat u gemiddeld per twee weken naar het winkelcentrum in Asten?

De winkels waar mensen in Asten het meest naar toe gaan zijn de Lidl, de Albert Heijn en de Kruidvat. De geïnterviewde mensen gaven aan dat de ongeveer 5 keer per twee weken naar het winkelcentrum in Asten gaan en dat ze daar gemiddeld een half uur tot een uur doorbrengen. Het bedrag wat er wordt uitgegeven is tussen de 10 euro en 60 euro. De geïnterviewde gingen alleen naar de winkel, omdat mensen nu in verband met corona geadviseerd worden om alleen te gaan.

Haalt u uw kleren in de winkels van Asten?

Alle drie de personen die zijn geïnterviewd halen hun kleren vaak in Asten. Ze gaan alle drie naar de shake-it en geven daar ongeveer 100 euro uit.

Gaat u vaak uiteten in Asten?

Alle drie de personen gaan niet vaak uit eten in Asten, als ze dat wel doen gaan ze of naar Pesos of naar Mykonos.

Heeft u familie met een buitenlandse afkomst?

Alle drie de personen die geïnterviewd zijn hebben deze vraag beantwoord met 'nee', waardoor we niet verder in konden gaan op de deelvragen, omdat deze gaan over de buitenlandse familieleden.

Uit hoeveel personen bestaat uw familie?

Bij twee van de drie geïnterviewde bestaat het gezin uit vijf personen en bij de andere geïnterviewde bestaat het gezin uit vier personen. De gemiddelde leeftijd van de personen uit hun huishouden is 28.

Woont u binnen of buiten de bebouwde kom?

Ieder geïnterviewd persoon woont binnen de bebouwde kom. Ze hebben allemaal een vrijstaand huis en wonen dicht bij het centrum.

Wat voor opleiding heeft u afgerond?

Twee van de drie geïnterviewde hebben een hbo diploma afgerond en de andere geïnterviewde heeft een stratenmakersopleiding gehad. Twee van de drie geïnterviewde werken in Asten en de andere werkt in Eindhoven.

H4 Conclusie

4.1 Wat betekenen de resultaten ?

Uit de resultaten kon er gehaald worden dat de achtergrond en de leefomstandigheden soms invloed hebben op het lokale koopgedrag van de bewoners van Asten.

Als er wordt gekeken naar de enquête en het interview zie je dat er een aantal onderwerpen zijn die geen invloed hebben op het lokale koopgedrag. Bijvoorbeeld als je kijkt naar de buitenlandse afkomst van de burgers van Asten. 5 van de 20 mensen hebben familie met een niet-Nederlandse achtergrond. Maar dit heeft, als je kijkt naar de mensen die geen familie hebben met een niet-Nederlandse achtergrond, geen invloed op het lokale koopgedrag van de bewoners van Asten. Deze resultaten komen uit een vergelijking van het koopgedrag van mensen met een niet-Nederlandse achtergrond en met het koopgedrag van mensen met een Nederlandse achtergrond.

Ook als je kijkt naar vragen in de enquête en het interview zie je dat de woonsituatie geen invloed heeft op het lokale koopgedrag. In de resultaten van het interview en de enquête zie je dat iedereen naar dezelfde winkels gaat en dat het niet uit maakt of de mensen dicht bij het centrum wonen of juist wat verder weg.

Wel vertellen de resultaten van het interview en de enquête dat de leeftijd en het geslacht van de bewoners van Asten invloed hebben op het koopgedrag. Het wordt duidelijk gemaakt bij het interview dat vrouwen vaker naar de winkel gaan dan de mannen. Niet alleen voor boodschappen, maar ook om kleding te kopen voor de man in het gezin. Je ziet dat de leeftijd invloed heeft op welke winkels bezocht worden door de bewoners. Oudere mensen zijn bijvoorbeeld vaker in de winkel voor boodschappen te doen, terwijl bij de jongeren de ouders dat doen. De jongeren gaan vaak tussen door even wat eten halen terwijl de ouders minder snel even langs de winkel gaan om wat lekkers te halen.

Dus, heeft de achtergrond en de leefomstandigheden invloed op het lokale koopgedrag van de bewoners van Asten? Deels. Alleen het geslacht en de leeftijd van de bewoners van Asten hebben invloed op het lokale koopgedrag. De afkomst en de woonsituatie hebben geen invloed op het lokale koopgedrag.

Klopt de hypothese?

In de hypothese staat dat de onderzoekers verwachten dat de achtergrond en de leefomstandigheden inderdaad invloed hebben op het koopgedrag. Dit klopt deels. Door de resultaten is het duidelijk dat alleen het geslacht en de leeftijd invloed hebben op het lokale koopgedrag. Dit hadden de onderzoekers niet verwacht.

4.2 Discussie

De resultaten van dit onderzoek zijn deels representatief en deels ook weer niet. Dit komt omdat er maar een klein deel van de bewoners van Asten zijn ondervraagd. Dat betekent dat het eigenlijk een steekproef is en dat houdt in dat het niet representatief is voor de hele groep. Daarvoor zijn natuurlijk veel meer enquêtes en interviews voor nodig. Het is dus een te klein percentage om het representatief te vinden.

Aan de andere kant zijn er ook weer wel factoren aan het onderzoek waarvan je ze wel representatief zou kunnen vinden. Een goed voorbeeld zijn bijvoorbeeld de gelijk verdeelde ondervraagden. Bij dit onderzoek zijn er evenveel mannen als vrouwen ondervraagd, dus het geeft een goed beeld over hoe mannen en vrouwen verdeeld zouden kunnen zijn over deze kwestie. Ook zijn er personen ondervraagd tussen ruime kaders van leeftijd. De ondervraagden mensen hen leeftijden varieerden tussen de 19 en de 75 jaar oud.

Wel kan worden geconcludeerd dat dit een betrouwbaar onderzoek is. De resultaten die zijn gewonnen, zijn precies vermeld naar de waarheid. Vanuit dit onderzoek kan naar een gemiddeld gedrag worden gekeken vanuit de bewoner. Natuurlijk is er wel altijd een standaard afwijking en dat betekent dat ieder individu toch wel anders is en op een andere manier dingen in het dagelijks leven uitvoert.

In het onderzoek is gemeten wat er moest worden gemeten voor een goed resultaat, wel kon er misschien wat beter naar de vragen worden gekeken. Maar over het algemeen is er gemeten en gedaan wat er moest worden gedaan. Daarom is er enorm blijdschap over de uitkomst van dit onderzoek.

Het onderzoek had ook zijn beperkingen. De onderzoekers hadden niet de geruime tijd om nog veel meer bewoners van Asten te ondervragen, daarom is de omvang van de ondervraagde mensen niet ontzettend ruim. Ook hadden de vragen dus beter kunnen worden uitgedacht. Ook hadden de onderzoekers ook vragen moeten stellen over het online kopen en verkopen van bijvoorbeeld kleding. Dit was voor mensen die geen kleding kopen in Asten een van de mogelijk opties om op een andere plek kleding te kopen.

Voor het volgende onderzoek zouden dus de aangegeven punten in de vorige alinea verbeterd kunnen worden. Dan zou het onderzoek een bredere onderzoek hebben, dat is natuurlijk prettiger en dat geeft meer betrouwbaarheid aan het gemiddelde.

Literatuurlijst

In deze lijst wordt nadere uitleg gegeven over de bronnen die worden weergegeven in de tekst.

- ❖ (bron://<https://allecijfers.nl/gemeente/asten/>): AlleCijfers.nl biedt duidelijke informatie op basis van 'open data'. 18-05-2021
- ❖ (Bron: eigenaar en werknemer Mykonos): er is tijdens de enquête uitvoering gesproken met werknemers en de eigenaar van Mykonos. 9-06-2021
- ❖ (bron: <https://www.museumklokenpeel.nl/>): dit is de website van het klok en peel museum in Asten. 18-05-2021
- ❖ (Sanne van leer) → "Ze weet goed wat je wil en ik ga daarom dus altijd heel tevreden de deur uit." (bron: google > kappers asten> recensie). 18-05-2021
- ❖ (bron: eigenaar en werknemer Mykonos)
- ❖ (Bron:<https://www.museumklokenpeel.nl/>)

Logboek

Wanneer?	Wie?	Wat?
Di 11-5-21	Janne en Zoe	Start literatuur onderzoek
Di 18-5-21	Janne en Zoe	Verder werken literatuur
Vrij 21-5-21	Janne en Zoe	Onderzoeksvragen maken
Di 1-6-21	Janne en Zoe	Onderzoeksvragen uitwerken
Wo 9-6-21	Janne en Zoe	Onderzoeksdag
Vrij 25-6-21	Janne en Zoe	Ieder werkt aan haar eigen deel
Di 29-3-21	Janne en Zoe	Puntjes op 'i' zetten

Bijlage a: Interviewopzet

Datum:.....-.....-.....

Volledige naam:.....

Leeftijd:.....

Geslacht: (M/V) of anders

Interview vragen:

Duur: ongeveer 15 minuten

- ❖ Hoe vaak gaat u gemiddeld per twee weken naar het winkelcentrum in Asten?
 - Welke winkels bezoekt u?
 - Hoe lang besteed u daar uw tijd?
 - Hoeveel geeft u gemiddeld uit?
 - Gaat u alleen winkelen of samen?
- ❖ Haalt u uw kleren in de winkels van Asten?
 - Van welke winkels maakt u gebruik?
 - Gaat u alleen winkelen?
 - Hoeveel geeft u ongeveer uit?
- ❖ Gaat u vaak uiteten in Asten?
 - Zo ja, welke restaurants?
 - Hoe vaak gaat u uit eten per twee weken?
 - Pakt u vaak een terrasje?

- ❖ Heeft u familie met een buitenlandse afkomst?
 - Waar komen ze vandaan?
 - Wonen zij ook in Asten?
 - Past de Astense cultuur bij uw afkomst?
 - Heeft uw afkomst invloed op uw koopgedrag?
- ❖ Uit hoeveel personen bestaat uw familie?
 - Woont uw familie ook in Asten?
 - Uit hoeveel leden bestaat uw gezin?
 - Wat zijn de leeftijden van de leden van het gezin?
 - Wat is het geslacht van uw familieleden.
- ❖ Woont u binnen of buiten de bebouwde kom?
 - Wat voor soort huis heeft u?
 - In welke wijk woont u?
 - Woont u dicht bij het centrum?
- ❖ Wat voor opleiding heeft u afgerond?
 - Wat voor baan heeft u gehad, of heeft u?
 - Heeft u een master of bachelor opleiding afgerond?
 - Waar is uw werk (plaats)

Bijlage b: Vragenlijst

Datum:.....-.....-.....
Volledige naam:.....
Leeftijd:.....
Geslacht: (M/V) of anders

Vragenformulier onderzoek Asten

Hoofdvraag: heeft de achtergrond en de leefomstandigheden invloed op het lokale koopgedrag van de bewoners van Asten.

Stelling 1: Ik ga meer dan 5 keer naar het winkelcentrum (midas) in asten per twee weken.

x	1	2	3	4	5	x
Helemaal niet mee eens						Helemaal mee eens

Stelling 2: Mijn huishouden bestaat uit meer dan 4 personen.

x	1	2	3	4	5	x
Helemaal niet mee eens						Helemaal mee eens

Stelling 3: Ik heb familie met een niet Nederlandse achtergrond.

x	1	2	3	4	5	x
Helemaal niet mee eens						Helemaal mee eens

Stelling 4: ik woon binnen de bebouwde kom.

x	1	2	3	4	5	x
Helemaal niet mee eens						Helemaal mee eens

Stelling 5: Ik woon dicht bij het centrum.

x	1	2	3	4	5	x
Helemaal niet mee eens						Helemaal mee eens

Stelling 6: Ik haal mijn kleren vaak in de winkels van Asten

x	1	2	3	4	5	x
Helemaal niet mee eens						Helemaal mee eens

Stelling 7: Ik ga vaak uiteten in Asten

x	1	2	3	4	5	x
Helemaal niet mee eens						Helemaal mee eens

Stelling 8: Ik heb gestudeerd en bezit een hbo diploma of hoger

x	1	2	3	4	5	x
Helemaal niet mee eens						Helemaal mee eens

