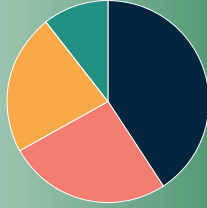


# Discriminatie en inclusie in de gemeente Asten

## Discriminatie vindt plaats in de gemeente Asten:

**45%** (zeer) mee eens  
**25%** neutraal  
**17%** (zeer) mee oneens  
**13%** weet niet



## Discriminatie vindt plaats op basis van:

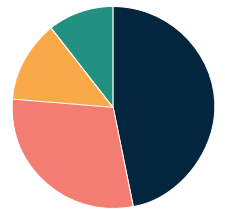
**71%** Nationaliteit  
**69%** Ras  
**49%** Sociale afkomst

## Discriminatie vindt plaats op de locaties:

**66%** Op straat  
**54%** In het cafe uitgaansleven  
**47%** Op school  
**47%** Bij verenigingen

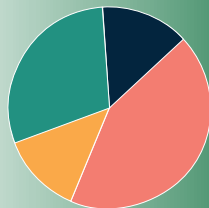
## In de gemeente Asten kunnen we meer doen om iedereen gelijk te behandelen:

**44%** (zeer) mee eens  
**32%** neutraal  
**14%** (zeer) mee oneens  
**10%** weet niet



## Aanpak van uitsluiting in de gemeente Asten:

**18%** (geheel) serieus  
**41%** neutraal  
**16%** (geheel) niet serieus  
**27%** weet niet



## Belang dat de gemeenteraad zich bezighoudt met thema uitsluiting:

**69%** (zeer) belangrijk  
**17%** neutraal  
**11%** (zeer) onbelangrijk  
**3%** weet niet

