



Thema: Sport, cultuur en recreatie 

Sportvoorzieningen in de gemeente Asten

ONDERZOEKSRAPPORT

JANUARI 2024





Verschillende binnensportlocaties in de gemeente Asten zijn verouderd, zoals sport- en zwembadcomplex de Schop en de sportzaal Schoolstraat. Om te kunnen blijven voldoen aan de wensen en behoeften voor de toekomst heeft de gemeente Asten besloten om deze locaties aan te pakken. Om de keuze te kunnen maken of er gerenoveerd mag worden of dat er nieuwbouw gaat komen (al dan niet op een andere locatie), heeft de gemeente Asten de wens om bij haar inwoners op te halen waar de behoefte ligt aan binnensportaccommodaties.

Inviator is gevraagd de gemeente te voorzien in, en te adviseren bij het betrekken van inwoners uit de gemeente Asten. De resultaten van dit onderzoek zijn samengevat in dit rapport, waarbij zowel grafische weergaven als tekstuele analyses van de bevindingen zijn opgenomen.



SAMENVATTING

SPORTEN EN BEWEGEN

- ▶ Bijna alle inwoners sporten minstens één keer per week.
- ▶ Inwoners sporten vooral omdat het gezond is en omdat ze het leuk vinden.
- ▶ Meer dan de helft van de inwoners doet aan sport- en beweegactiviteiten in zijn/haar eentje.
- ▶ Inwoners die niet sporten/bewegen geven met name aan dat ze al voldoende bewegen door het werk.
- ▶ Buiten sporten is iets populairder dan binnen sporten.

SPORTVERENIGING

- ▶ Ongeveer de helft van de inwoners is lid van een sportvereniging in de gemeente Asten.
- ▶ De helft van de inwoners die lid zijn van een sportvereniging is dit al langer dan 10 jaar. Bijna één op de vijf is 1 tot 5 jaar lid van een sportvereniging.
- ▶ Inwoners zijn geen lid van een sportvereniging vanwege de vaste trainingstijden/wedstrijden en de verplichtingen bij de vereniging/club.

BUITENSPORTLOCATIES

- ▶ Twee derde van de inwoners in de gemeente Asten maakt geen gebruik van de buitensportlocaties.
- ▶ Inwoners maken van uiteenlopende buitensportlocaties gebruik in de gemeente Asten.

BINNENSSPORTLOCATIES

- ▶ Meer dan de helft van de inwoners in de gemeente Asten maakt gebruik van de binnensportlocaties.
- ▶ Inwoners maken met name gebruik van Sportcomplex De Schop.
- ▶ Meerderheid van de inwoners is (zeer) tevreden over de binnensportlocaties in de gemeente Asten.

ROL VAN DE GEMEENTE ASTEN

- ▶ Inwoners zouden met name op zoek gaan naar een sport- en beweegactiviteit door te vragen aan vrienden/familie/kennissen, te zoeken op internet/Google en te kijken wat de mogelijkheden in de buurt zijn.
- ▶ Inwoners geven aan verschillende verwachtingen te hebben van de gemeente Asten om inwoners (meer) te laten sporten en bewegen. Zo worden bijvoorbeeld voldoende, betaalbare, diverse sport- en bewegingsfaciliteiten en goed onderhouden, moderne sportaccommodaties genoemd.

AANPAK VAN DE VEROUDERDE BINNENSSPORTLOCATIES

- ▶ Inwoners geven verschillende suggesties waar de gemeente rekening mee moet houden bij het renoveren of vernieuwen van deze binnensportlocaties.



RESPONSVERANTWOORDING

METHODIEK

- ▶ Het onderzoek is online uitgevoerd.
- ▶ Op 20 november 2023 is een e-mail gestuurd aan alle panelleden van TipAsten met een link naar de online vragenlijst.
- ▶ Op 23 november 2023 zijn herinneringen aan niet responderende panelleden gestuurd.
- ▶ Er zijn verschillende openbare links beschikbaar gesteld aan de gemeente Asten. Deze zijn vervolgens door de gemeente gedeeld.
- ▶ Alle respondenten hebben de vragenlijst anoniem ingevuld.

OVER DEZE RAPPORTAGE

In dit rapport zijn de resultaten visueel weergegeven, waarbij tekstueel duiding wordt gegeven. Ten behoeve van de leesbaarheid worden, tenzij anders vermeld, enkel significante en relevante verschillen benoemd. De resultaten zijn tevens uitgesplitst naar de variabele leeftijd.

LEEFTIJDSCATEGORIEEN

- ▶ Jongeren (jongeren onder de 25 jaar oud), jongvolwassenen (25 t/m 39 jaar oud), middelbaren (40 t/m 64 jaar oud) en ouderen (65 jaar of ouder).

RESPONS

In totaal hebben n=648 respondenten aan het onderzoek deelgenomen. De maximale foutmarge bij deze steekproefgrootte bedraagt $\pm 4\%$ (bij een betrouwbaarheidsniveau van 95%)*. Om de resultaten van het onderzoek representatief te maken voor alle inwoners van de gemeente Asten (16+), zijn deze herwogen naar de populatieverhoudingen voor wat betreft de variabelen woonplaats, geslacht en leeftijd. Onderstaand zijn de tabellen met de details van de respons- en populatieverhoudingen weergegeven.

De responspercentages verschillen echter per onderzoek, dit onderzoek heeft een relatief hoge respons.

Woonplaats	Populatie (%)	Respons (%)	Respons (n)	Geslacht	Populatie (%)	Respons (%)	Respons (n)	Leeftijd	Populatie (%)	Respons (%)	Respons (n)
Asten	79,9	74,5	483	Man	50,6	50,2	325	Jongeren	20,3	11,7	76
Heusden	14,8	5,7	37	Vrouw	49,4	48,9	317	Jongvolwassenen	17,7	21,2	137
Ommel	5,4	13,8	89	Onbekend		0,9	6	Middelbaren	39,3	38,8	251
Onbekend		5,9	38					Ouderen	27,4	27,0	175
								Onbekend		1,3	9

* De foutmarge geeft de precisie van een gemeten percentage aan. Hoe kleiner de foutmarge, hoe preciezer het gemeten resultaat. Het betrouwbaarheidsniveau geeft de statistische kans aan dat, bij herhaling van de meting onder gelijke omstandigheden, het resultaat van deze herhaalmeting binnen de foutmarge blijft.



INLEIDING

“De ene inwoner gaat dagelijks sporten in de sportschool, de andere loopt liever een ronde om aan beweging te komen. Als gemeente Asten zijn we benieuwd wat er bij u (en uw gezin) voor zorgt dat u bewust gaat bewegen en/of sporten. We vinden het belangrijk dat iedereen, als ze willen bewegen en/of sporten, gebruik kan maken van de voorzieningen in onze gemeente. Goede binnen- en buitensportvoorzieningen horen daarbij.

Verschillende binnensportlocaties in de gemeente Asten zijn verouderd, zoals sport- en zwembadcomplex de Schop en de sportzaal Schoolstraat. Om te kunnen blijven voldoen aan de wensen en behoeften voor de toekomst heeft de gemeente Asten besloten om deze locaties aan te pakken. Naast uw redenen om wel of niet te bewegen en/of te sporten horen we dan ook graag welke behoeften u heeft als het gaat om binnensportlocaties.

Hebt u kinderen? Dan horen we ook graag wat de redenen zijn om wel of niet te bewegen en/of te sporten, en welke behoeften ze hebben om te kunnen sporten. Op deze manier krijgen wij als gemeente een goed beeld van de behoeften van alle leeftijdsgroepen. U kunt dit aangeven door na het invullen van de vragenlijst de open link in de bedanktttekst te gebruiken om de vragenlijst opnieuw te openen. Graag horen we het geslacht, geboortejaar en de woonplaats van uw zoon of dochter. Deze kunt u bij de eerste vragen invullen.

Alvast dank voor het invullen van de vragenlijst. ”



SPORTEN EN BEWEGEN

“Met sport- en beweegactiviteiten bedoelen we het lichamelijk en bewust actief bezig zijn. Dit kan in teamverband zijn, maar ook alleen. Denk bijvoorbeeld aan het bewust actief bezig zijn door samen te voetballen, te gaan zwemmen of alleen te gaan wandelen in de bossen.”



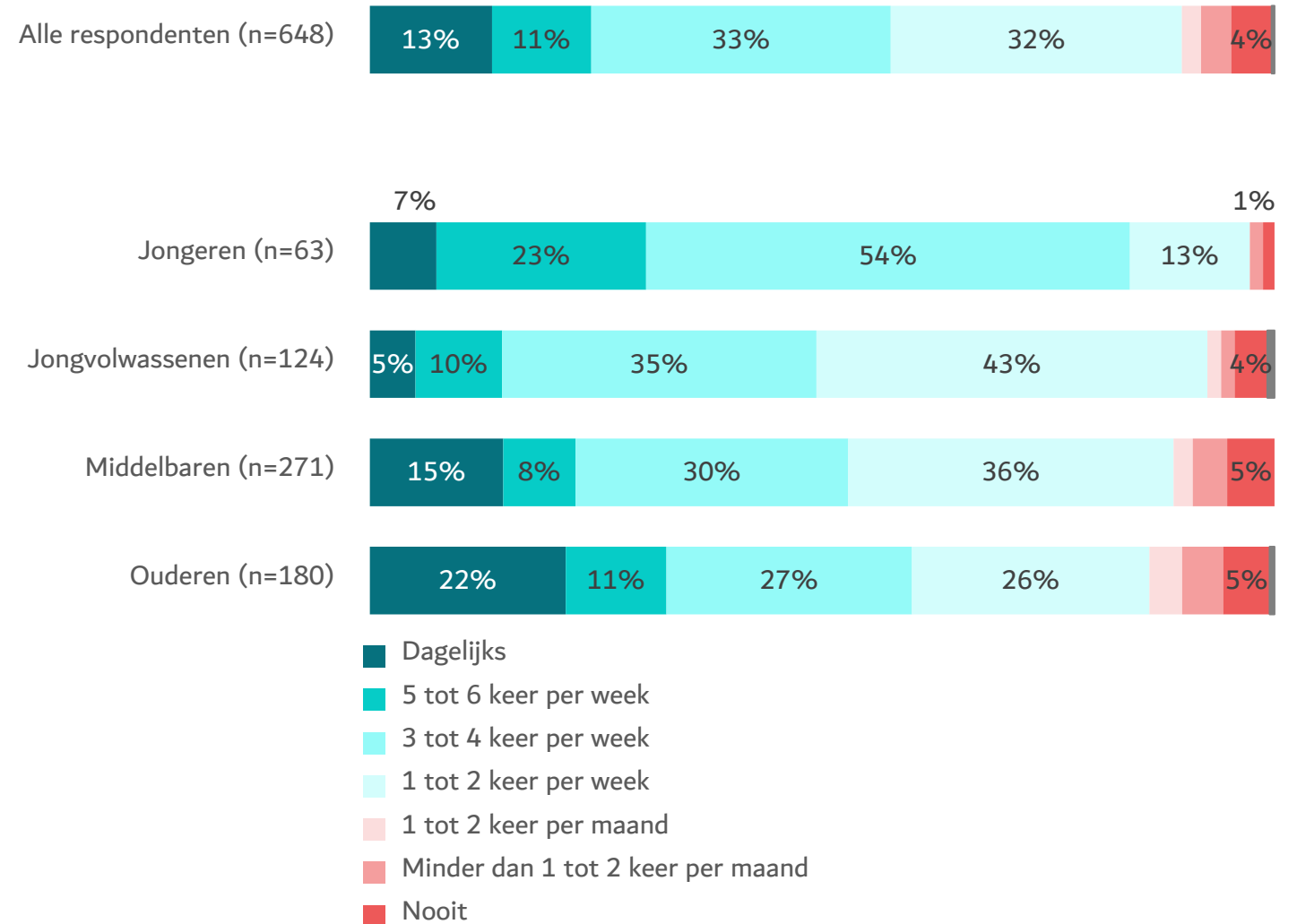
SPORT- EN BEWEEGACTIVITEITEN IN DE VRIJE TIJD

Bijna alle inwoners sporten minstens één keer per week.

90% van de inwoners sport minstens 1 keer per week. Zo'n 3% sport minder dan 1 tot 2 keer per maand of sport nooit. De rest zit er tussenin.

LEEFTIJD

Jongeren geven veel vaker aan minstens drie keer per week te sporten/bewegen. Opvallend is dat desondanks het aandeel dat dagelijks beweegt/sport groter wordt naarmate men van middelbare of oudere leeftijd is.





REDENEN OM WEL TE SPORTEN/BEWEGEN

Inwoners sporten vooral omdat het gezond is en omdat ze het leuk vinden.





REDENEN OM WEL TE SPORTEN/BEWEGEN

Naar leeftijdscategorieën.

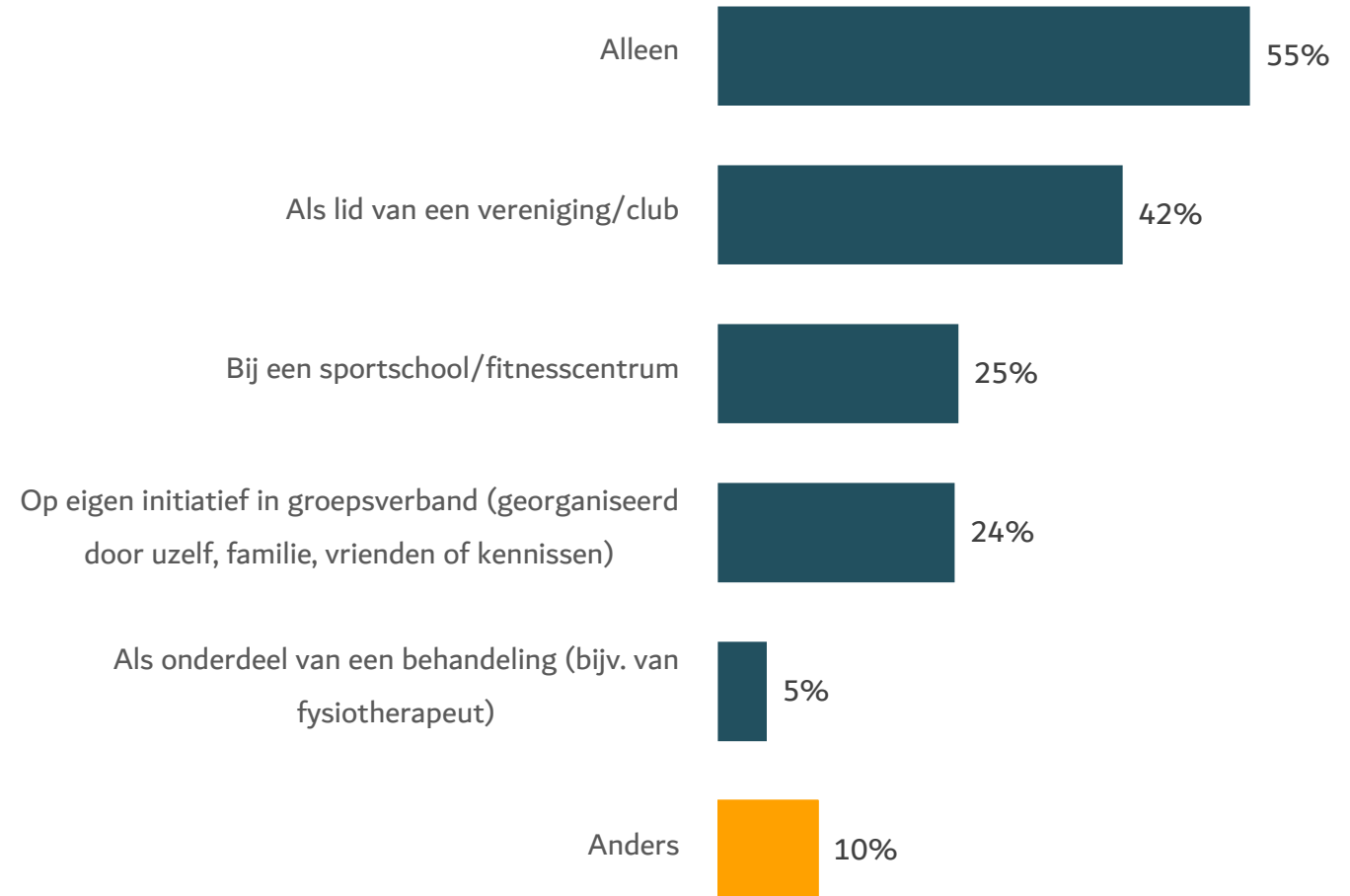
Jongeren sporten/bewegen vooral voor het plezier, terwijl voor de overige leeftijdsgroepen vooral de gezondheid een belangrijke rol speelt.

	Totaal (n=615)	Jongeren (n=62)	Jongvolwassenen (n=118)	Middelbaren (n=257)	Ouderen (n=169)
Voor mijn gezondheid/om mij fitter te voelen	88%	62%	94%	91%	87%
Voor plezier/ontspanning	75%	93%	85%	72%	63%
Voor de gezelligheid/sociale contacten	49%	74%	56%	41%	46%
Voor het neerzetten van prestaties	9%	29%	13%	5%	1%
Als uitlaatklep	24%	40%	43%	21%	4%
Voor meer zelfvertrouwen	6%	8%	10%	4%	3%
Onderdeel van de maatschappij te zijn	7%	6%	6%	4%	10%
Andere reden	7%	3%	3%	6%	2%
Weet niet	4%	0%	1%	2%	2%



VERBAND SPORT- EN BEWEEGACTIVITEITEN

Meer dan de helft van de inwoners doet aan sport- en beweegactiviteiten in zijn/haar eentje. Twee op de vijf inwoners is lid van een vereniging/club.





VERBAND SPORT- EN BEWEEGACTIVITEITEN

Naar leeftijdscategorieën.

Jongeren sporten vooral in verenigings-/clubverband, jongvolwassenen, middelbaren en ouderen vooral alleen.

	Totaal (n=614)	Jongeren (n=62)	Jongvolwassenen (n=118)	Middelbaren (n=257)	Ouderen (n=169)
Alleen	55%	30%	53%	59%	61%
Bij een sportschool/fitnesscentrum	25%	19%	30%	32%	14%
Op eigen initiatief in groepsverband (georganiseerd door uzelf, familie, vrienden of kennissen)	25%	9%	25%	26%	29%
Als lid van een vereniging/club	41%	79%	53%	30%	33%
Als onderdeel van een behandeling (bijv. van fysiotherapeut)	5%	4%	5%	5%	7%
Anders	11%	2%	5%	13%	16%

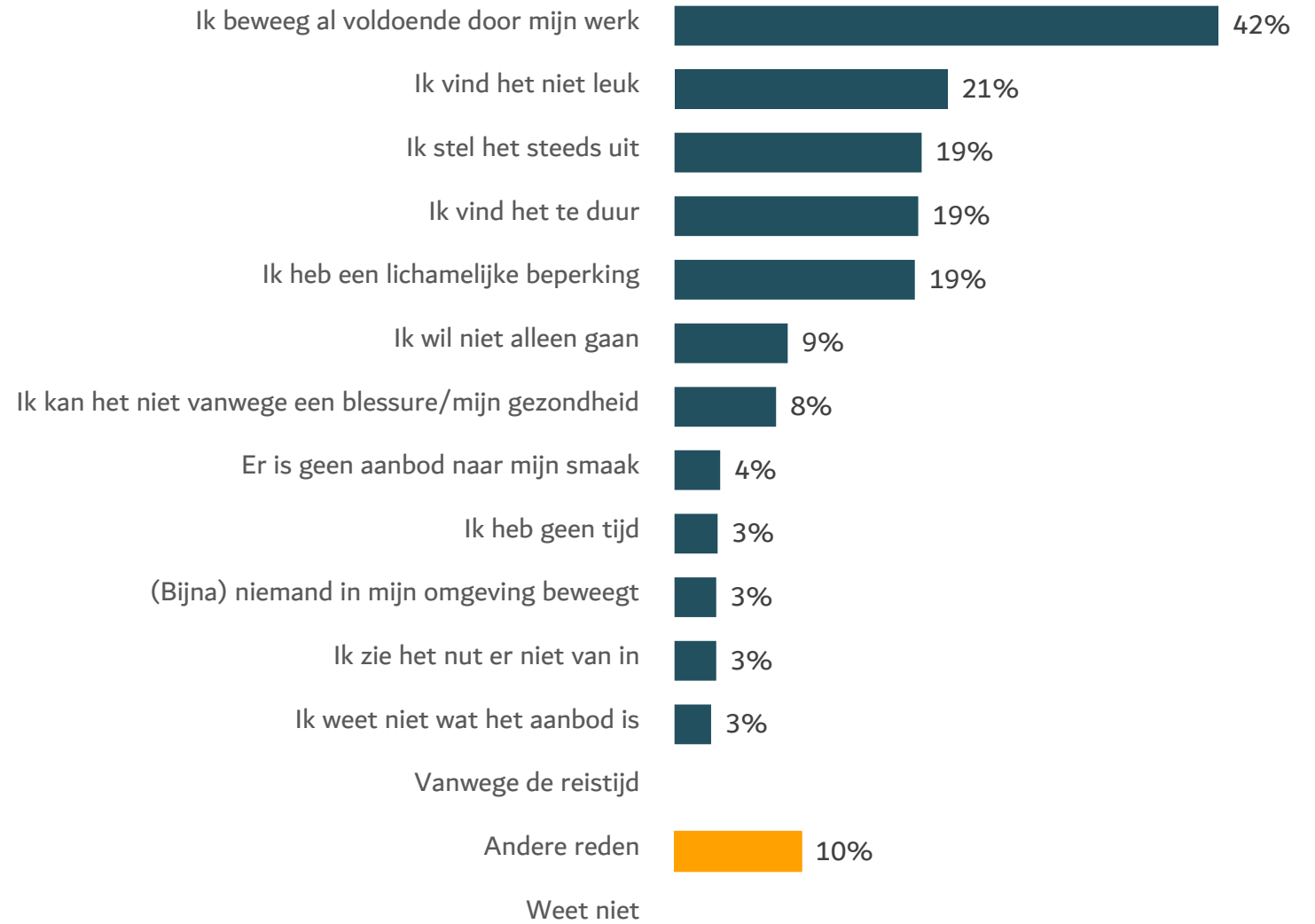


REDENEN OM NIET TE SPORTEN/BEWEGEN

Inwoners die niet sporten/bewegen geven met name aan dat ze al voldoende bewegen door het werk..

4% van de inwoners geeft aan nooit te sporten/bewegen. Zij geven hiervoor het vaakst als reden aan al voldoende te bewegen door het werk. Andere veelgenoemde redenen zijn dat inwoners het te duur vinden, het steeds uitstellen, niet leuk vinden of een lichamelijke beperking hebben.

LET OP: Door de beperkte steekproefgrootte (minder dan n=50) zijn de resultaten slechts indicatief van aard.





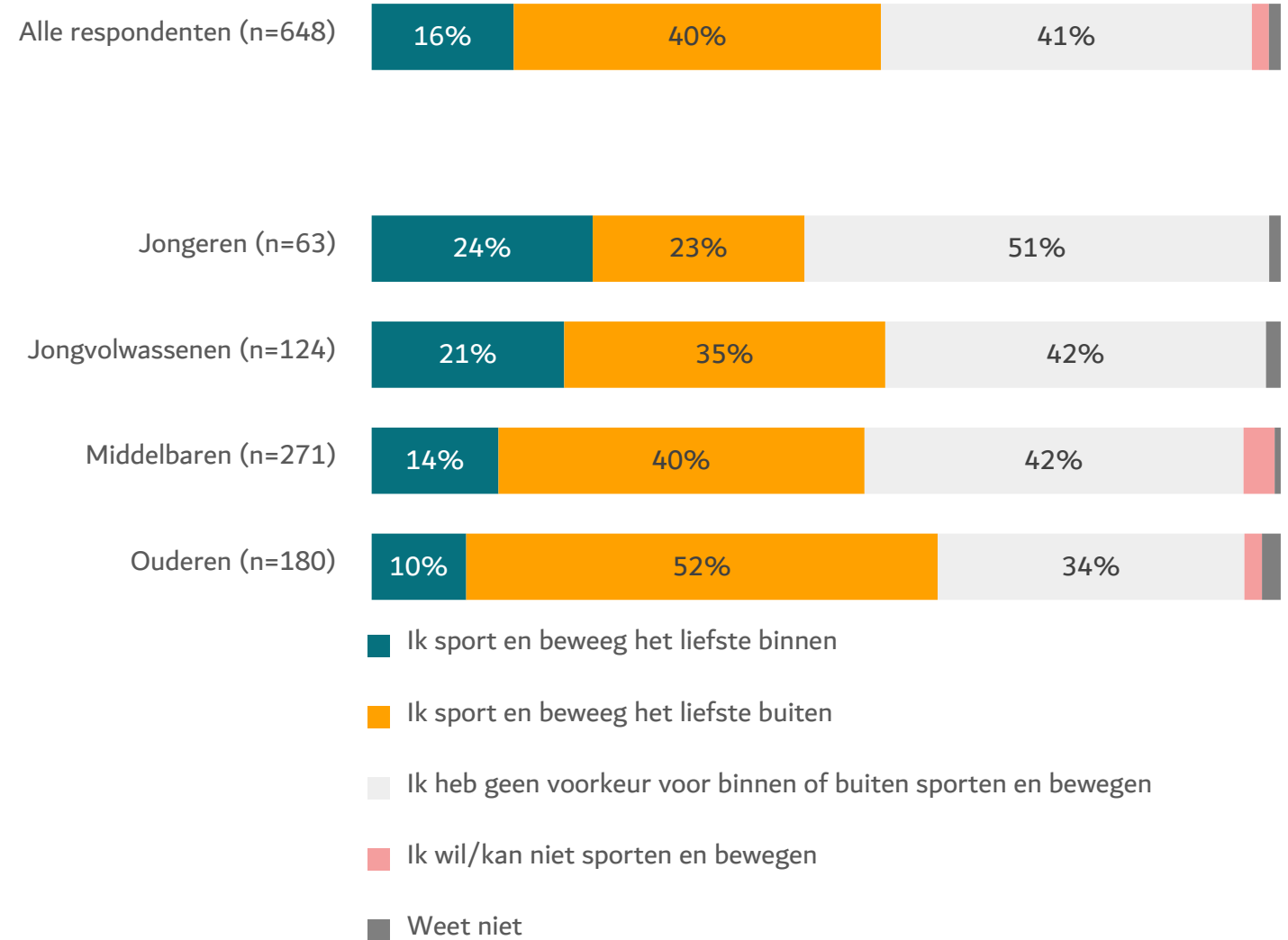
VOORKEUR SPORTEN EN BEWEGEN

Buiten sporten is iets populairder dan binnen sporten.

40% sport het liefst buiten, terwijl 'slechts' 16% liever binnen sport. De rest heeft geen voorkeur opgegeven.

LEEFTIJD

Naarmate men ouder is, geeft men vaker de voorkeur aan buitensporten en minder vaak aan binnensporten.





SPORTVERENIGING

“In de gemeente Asten zijn er diverse locaties waar u kunt sporten, zoals bij een sportvereniging. Een sportvereniging is een organisatie waar mensen samenkomen om een bepaalde sport te beoefenen (zoals hockey, tennis, voetbal, turnen, basketbal, etc.). Leden betalen vaak contributie en krijgen toegang tot faciliteiten, training, competities en sociale evenementen georganiseerd door de vereniging.”



LIDMAATSCHAP VAN EEN SPORTVERENIGING

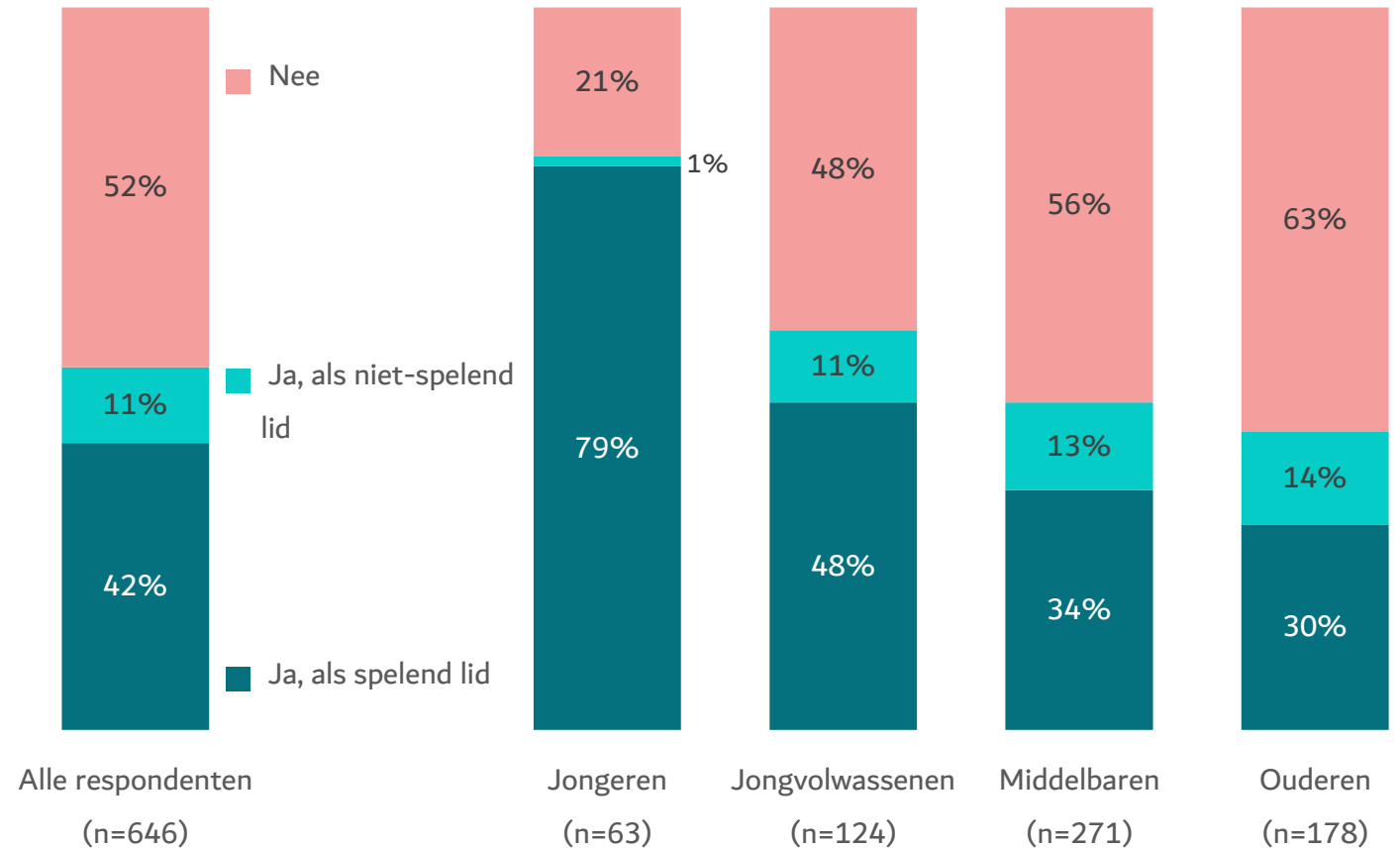
Ongeveer de helft van de inwoners is lid van een sportvereniging in de gemeente Asten.

Ongeveer de helft van de inwoners geeft aan lid te zijn van een sportvereniging in de gemeente Asten, waarvan 42% spelend lid is.

53% geeft aan geen lid te zijn van een sportvereniging in de gemeente Asten.

LEEFTIJD

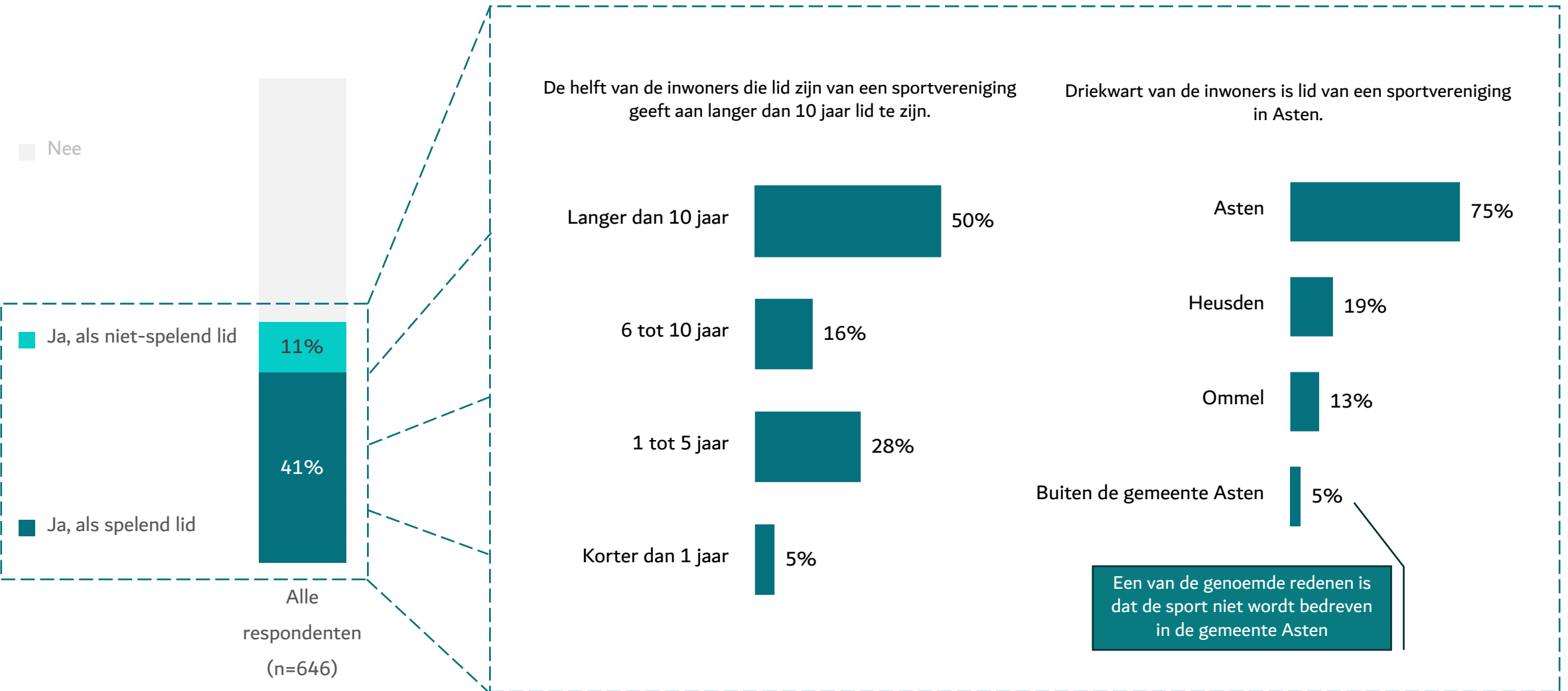
Naarmate men jonger is, is men vaker lid van een sportvereniging van de gemeente Asten.





LIDMAATSCHAP VAN EEN SPORTVERENIGING

De helft van de inwoners die lid zijn van een sportvereniging is dit al langer dan 10 jaar. Ruim een kwart is 1 tot 5 jaar lid van een sportvereniging.





REDENEN GEEN LIDMAATSCHAP CLUB

Redenen waarom inwoners geen lid zijn van een vereniging/club zijn uiteenlopend van aard. Inwoners zijn geen lid van een sportvereniging vanwege de vaste trainingstijden/wedstrijden en de verplichtingen bij de vereniging/club.

53% van de inwoners geeft aan geen lid te zijn van een sportvereniging in de gemeente Asten. Op de vraag wat de redenen zijn waarom men geen lid is van een vereniging/club, wordt uiteenlopend geantwoord.

De redenen waarom inwoners geen lid zijn van een sportvereniging lopen uiteen. In het kort willen inwoners sporten op een manier die bij hun leven past, met flexibiliteit en zonder te veel verplichtingen, zodat ze actief kunnen blijven.



*Deze antwoordcategorieën zijn naderhand toegevoegd op basis van de open antwoorden die werden genoemd bij 'andere reden'.



REDENEN GEEN LIDMAATSCHAP CLUB

Naar leeftijdscategorieën.

Ouderen geven relatief vaker aan dat ze al genoeg bewegen zonder vereniging/club en geen zin hebben om bij een vereniging/club te bewegen. Jongvolwassenen geven daarentegen vaker aan geen lid te zijn van een sportvereniging vanwege vaste trainingstijden/wedstrijden.

	Totaal (n=353)	Jongeren* (n=14)	Jongvolwassenen (n=62)	Middelbaren (n=162)	Ouderen (n=109)
Vaste trainingstijden/wedstrijden	25%	4	34%	26%	15%
Beweeg al genoeg zonder vereniging/club	24%	2	11%	20%	33%
Verplichtingen bij de vereniging/club	23%	2	24%	26%	20%
Ik beweeg liever alleen	23%	1	10%	23%	30%
Geen zin om bij een vereniging/club te bewegen	16%	1	6%	17%	26%
Kosten van het lidmaatschap	12%	0	11%	16%	7%
Blessures/gezondheid	11%	1	4%	10%	17%
Geen tijd voor	10%	1	19%	11%	4%
Ik sport buiten vereniging in Asten om*	7%	0	13%	7%	5%
Geen leuke sport bij een vereniging/club	5%	0	6%	7%	3%
Locatie niet in de buurt	5%	0	11%	4%	2%
Niemand om samen mee te sporten	5%	0	10%	4%	2%
Ik vind sport niet (meer) leuk	4%	0	1%	7%	5%
Nooit over nagedacht	4%	0	3%	3%	6%
Vanwege mijn leeftijd*	1%	0	0%	0%	3%
Andere reden	3%	1	1%	2%	3%
Weet niet	2%	1	2%	0%	2%

***LET OP:** Door de zeer beperkte steekproefgrootte (minder dan n=30) is het niet mogelijk om voldoende betrouwbare conclusies aan deze resultaten te verbinden. Voor de volledigheid zijn de absolute aantallen weergegeven (het aantal respondenten dat het betreffende antwoord heeft gegeven).

*Deze antwoordcategorieën zijn naderhand toegevoegd op basis van de open antwoorden die werden genoemd bij 'andere reden'.



BUITENSPORTLOCATIES

“In de gemeente Asten zijn er diverse sportmogelijkheden, zowel binnen als buiten. Buitensportlocaties, zoals velden en sportparken, bieden ruimte voor sportactiviteiten. Voorbeelden van buitensportlocaties zijn de voetbalvelden, hockeyvelden en tennisvelden.”



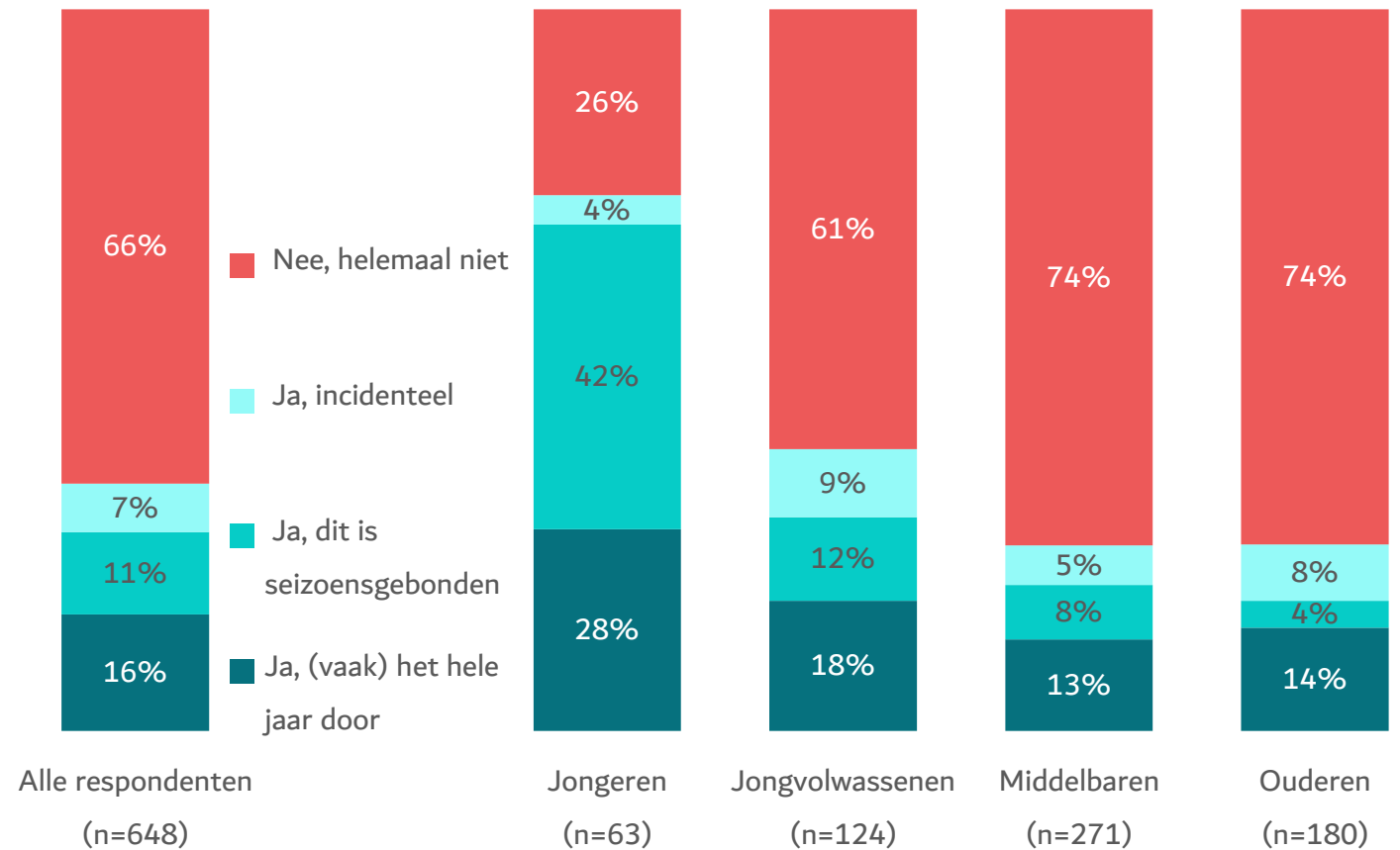
GEBRUIK VAN BUITENSPORTLOCATIES

Twee derde van de inwoners in de gemeente Asten maakt geen gebruik van de buitensportlocaties.

Twee derde van de inwoners geeft aan helemaal niet gebruik te maken van de buitensportlocaties in de gemeente Asten.

LEEFTIJD

Jongeren geven relatief vaker aan gebruik te maken van de buitensportlocaties.

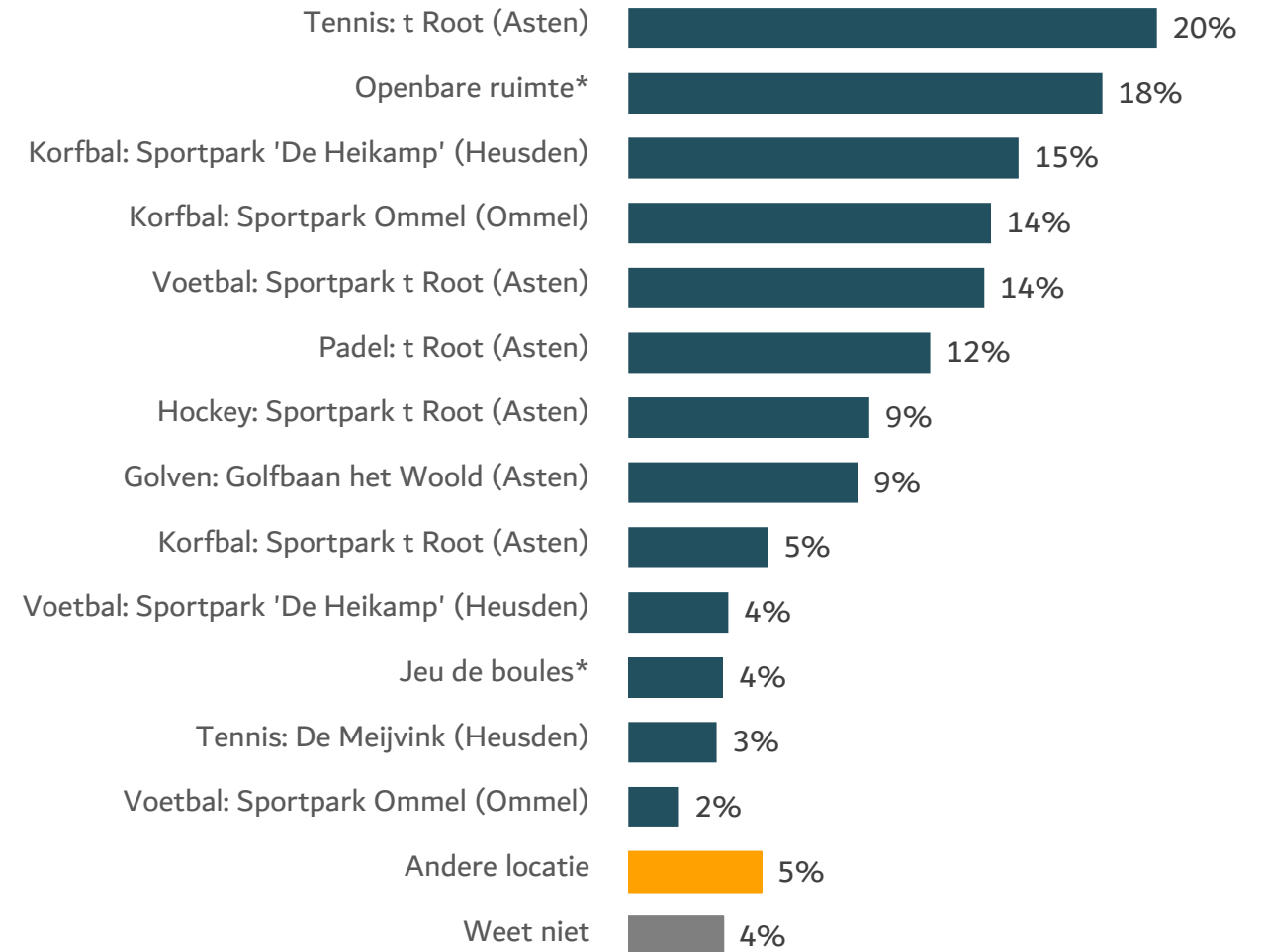




GEBRUIK VAN BUITENSPORTLOCATIES

Inwoners maken van diverse buitensportlocaties gebruik in de gemeente Asten.

Op de vraag van welke buitensportlocaties men op dit moment gebruik maakt, wordt uiteenlopend geantwoord.



*Deze antwoordcategorieën zijn naderhand toegevoegd op basis van de open antwoorden die werden genoemd bij 'andere locatie'.



GEBRUIK VAN BUITENSPORTLOCATIES

Naar leeftijdscategorieën.

	Totaal (n=188)	Jongeren (n=46)	Jongvolwassenen (n=44)	Middelbaren (n=67)	Ouderen (n=44)
Tennis: t Root (Asten)	20%	12%	29%	20%	20%
Openbare ruimte*	18%	0%	18%	26%	32%
Korfbal: Sportpark 'De Heikamp' (Heusden)	15%	33%	11%	7%	0%
Korfbal: Sportpark Ommel (Ommel)	14%	31%	9%	5%	2%
Voetbal: Sportpark t Root (Asten)	14%	21%	14%	13%	8%
Padel: t Root (Asten)	12%	9%	21%	9%	0%
Golven: Golfbaan het Woold (Asten)	9%	3%	6%	11%	16%
Hockey: Sportpark t Root (Asten)	9%	15%	17%	6%	0%
Korfbal: Sportpark t Root (Asten)	5%	8%	6%	5%	2%
Tennis: De Meijvink (Heusden)	3%	0%	2%	5%	5%
Voetbal: Sportpark 'De Heikamp' (Heusden)	4%	0%	6%	6%	2%
Jeu de boules*	4%	0%	0%	1%	19%
Voetbal: Sportpark Ommel (Ommel)	2%	2%	2%	5%	2%
Andere locatie, namelijk:	5%	11%	2%	11%	4%
Weet niet	4%	5%	2%	0%	8%

*Deze antwoordcategorieën zijn naderhand toegevoegd op basis van de open antwoorden die werden genoemd bij 'andere locatie'.



BINNENSPOORTLOCATIES

“Naast buitensportlocaties, is er ook een aantal binnensportlocaties in de gemeente Asten. Een binnensportlocatie is een overdekte ruimte, zoals een sporthal, sportschool, of zwembad, voor het beoefenen van diverse sporten. Voorbeelden van binnensportlocaties zijn de sporthal waar de turnvereniging en de handbalvereniging sporten, of bijvoorbeeld het zwembad of de sportschool.”



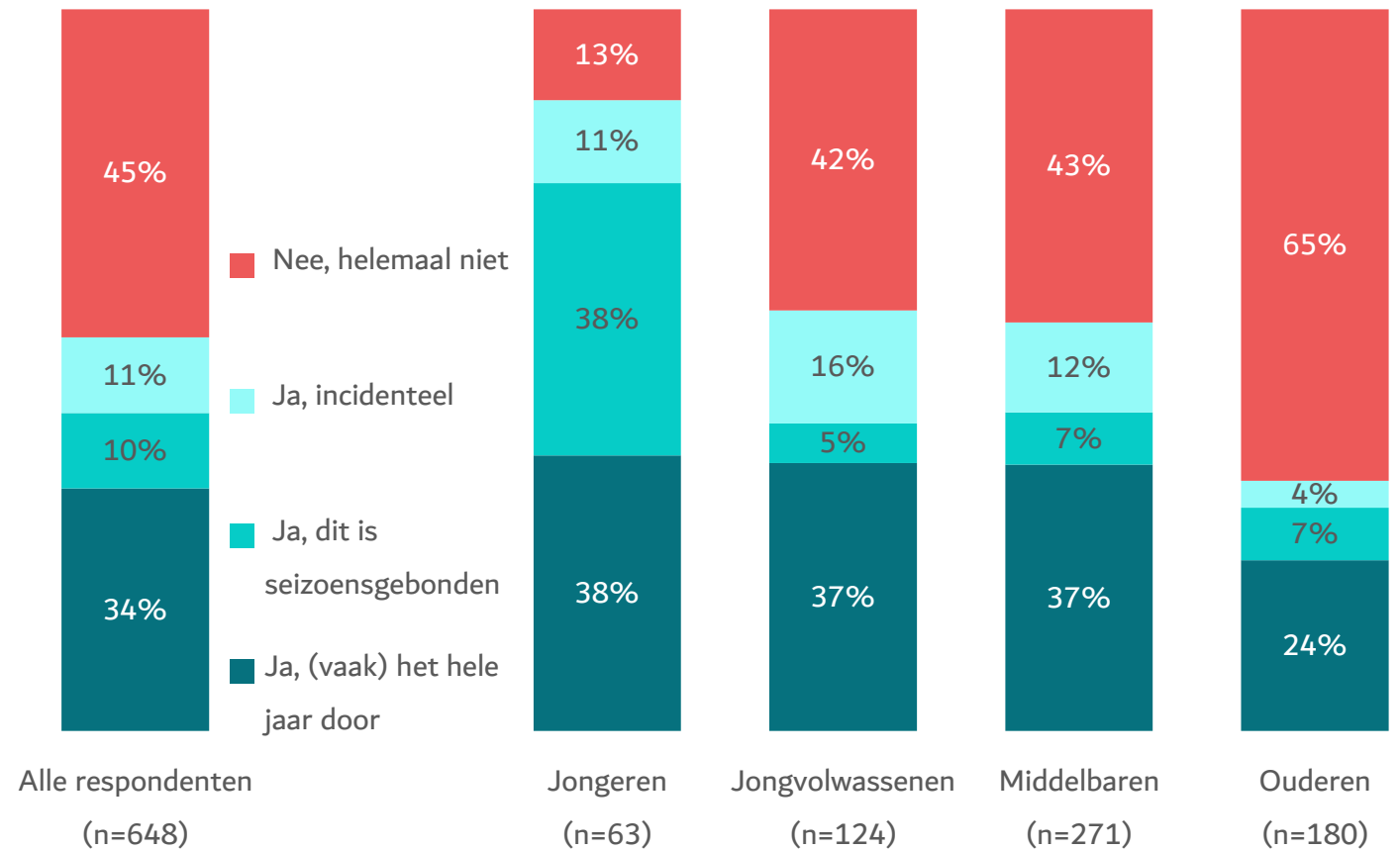
GEBRUIK VAN BINNENSPORTLOCATIES

Meer dan de helft van de inwoners in de gemeente Asten maakt gebruik van de binnensportlocaties.

Iets minder dan de helft van de inwoners geeft aan helemaal niet gebruik te maken van de binnensportlocaties in de gemeente Asten.

LEEFTIJD

Jongeren geven relatief vaker aan gebruik te maken van de binnensportlocaties.



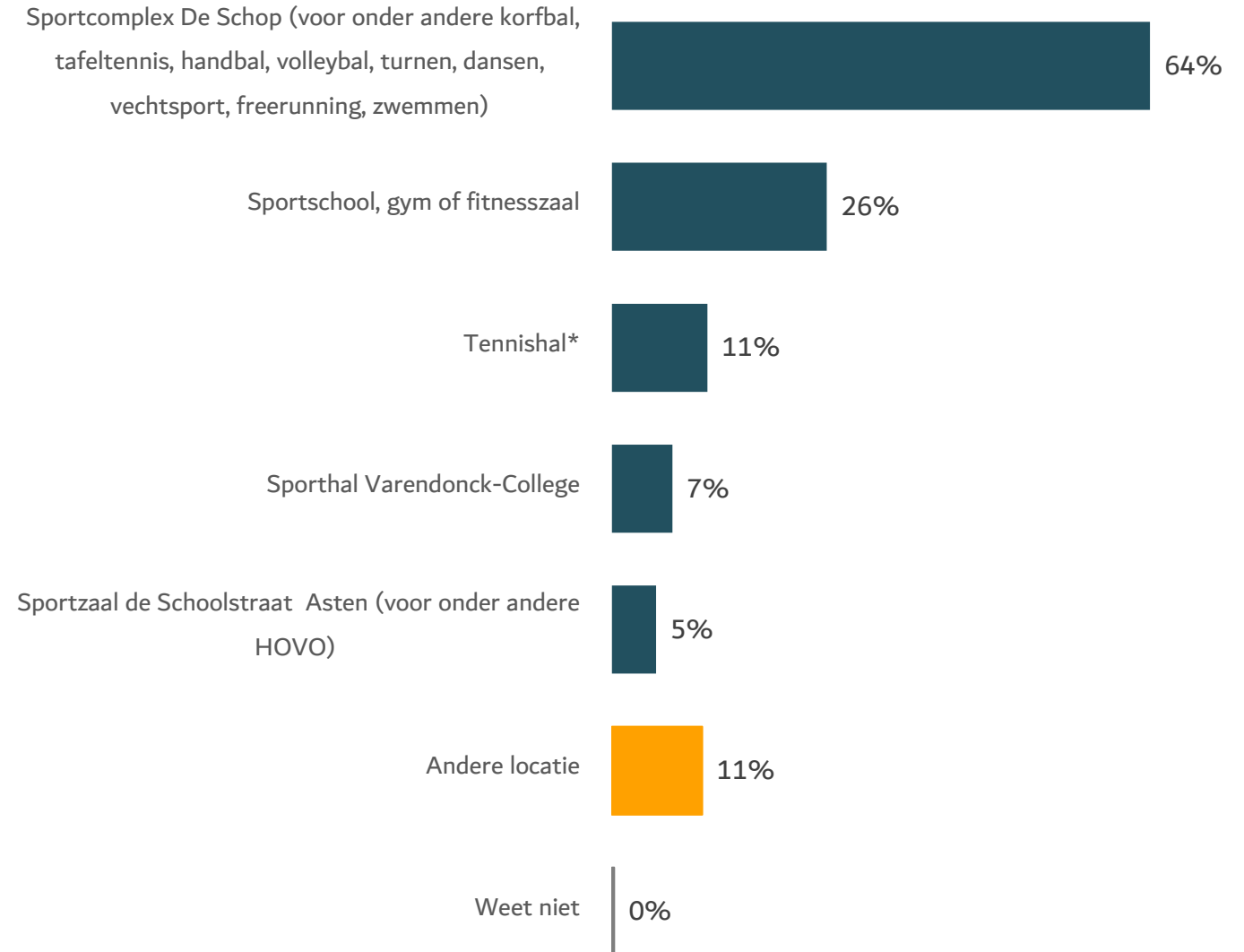


GEBRUIK VAN BINNENSPOORTLOCATIES

Inwoners maken met name gebruik van Sportcomplex De Schop.

Twee derde van de inwoners die gebruik maken van de binnensportlocaties in de gemeente Asten, maakt gebruik van Sportcomplex De Schop.

Eén op de vier maakt gebruik van een sportschool, een gym of fitnesszaal.



*Deze antwoordcategorie is naderhand toegevoegd op basis van de open antwoorden die werden genoemd bij 'andere locatie'.



GEBRUIK VAN BINNENSPOORTLOCATIES

Naar leeftijdscategorieën.

	Totaal (n=352)	Jongeren (n=38)	Jongvolwassenen (n=73)	Middelbaren (n=152)	Ouderen (n=66)
Sportcomplex De Schop	66%	73%	73%	64%	41%
Sportzaal de Schoolstraat Asten	5%	10%	4%	5%	1%
Sporthal Varendonck-College	7%	20%	6%	4%	3%
Sportschool, gym of fitnesszaal	26%	20%	23%	30%	28%
Tennishal*	11%	17%	7%	8%	19%
Andere locatie, namelijk:	11%	9%	11%	8%	19%
Weet niet	0%	0%	1%	0%	0%

*Deze antwoordcategorie is naderhand toegevoegd op basis van de open antwoorden die werden genoemd bij 'andere locatie'.



(ON)TEVREDENHEID OVER BINNENSPOORTLOCATIES

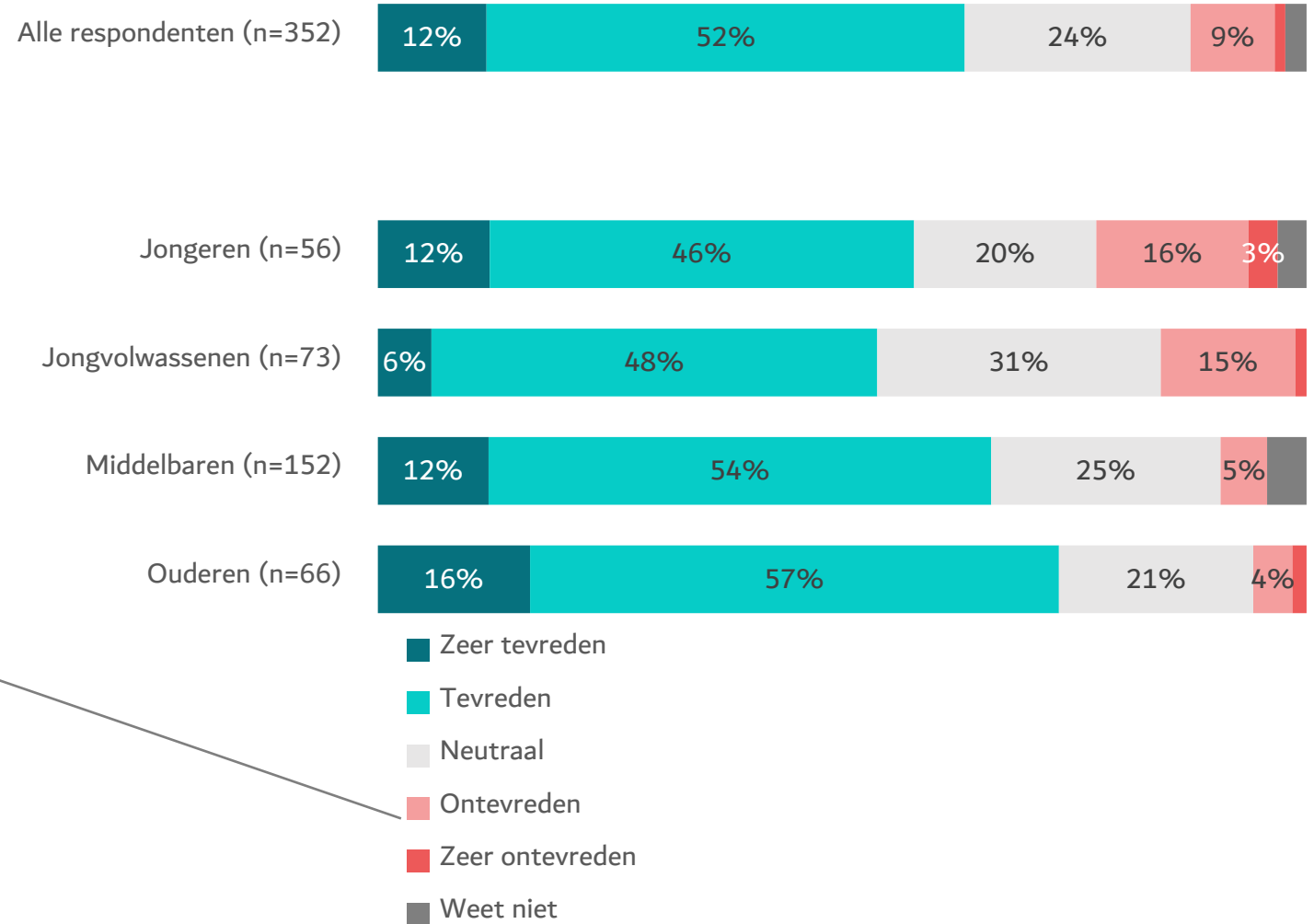
Meerderheid van de inwoners is (zeer) tevreden over de binnensportlocaties in de gemeente Asten.

Een ruime meerderheid van de inwoners is (zeer) tevreden over de binnensportlocaties in de gemeente Asten.

Zo'n 10% van de inwoners geeft aan (zeer) ontevreden te zijn.

LEEFTIJD

Vooraf jongeren en jongvolwassenen zijn vaak (zeer) ontevreden over de binnensportlocaties in de gemeente Asten.



Aan de inwoners is gevraagd waarom ze (zeer) ontevreden zijn: De sportfaciliteiten vertonen verschillende problemen, zoals veroudering, gebrek aan hygiëne, beperkte beschikbaarheid en beperkte ruimte.



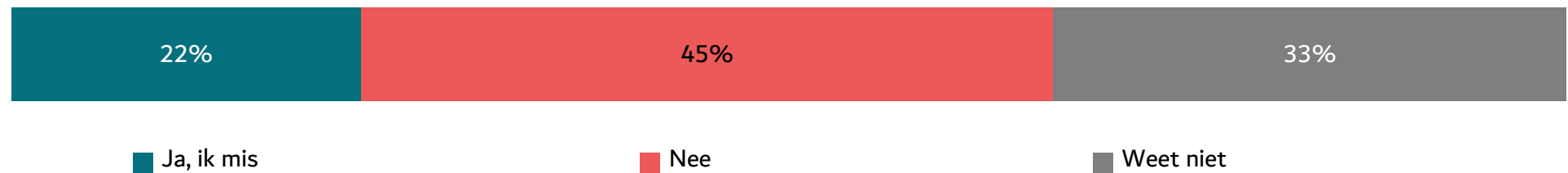
TOEVOEGING VAN SPORTACTIVITEITEN/SPORTVOORZIENINGEN

Ongeveer een kwart van de inwoners zou graag sportactiviteiten en/of voorzieningen toegevoegd willen hebben.

Ongeveer een kwart van de inwoners geeft aan een aantal sportactiviteiten en/of voorzieningen toegevoegd te willen zien in de gemeente Asten.

Voorbeelden van genoemde toevoegingen zijn:

- ▶ betere zwembaden
- ▶ grotere sporthallen
- ▶ diverse buitensportmogelijkheden
- ▶ specifieke voorzieningen zoals padelbanen, skateparken en fitnessapparatuur in openbare ruimtes.





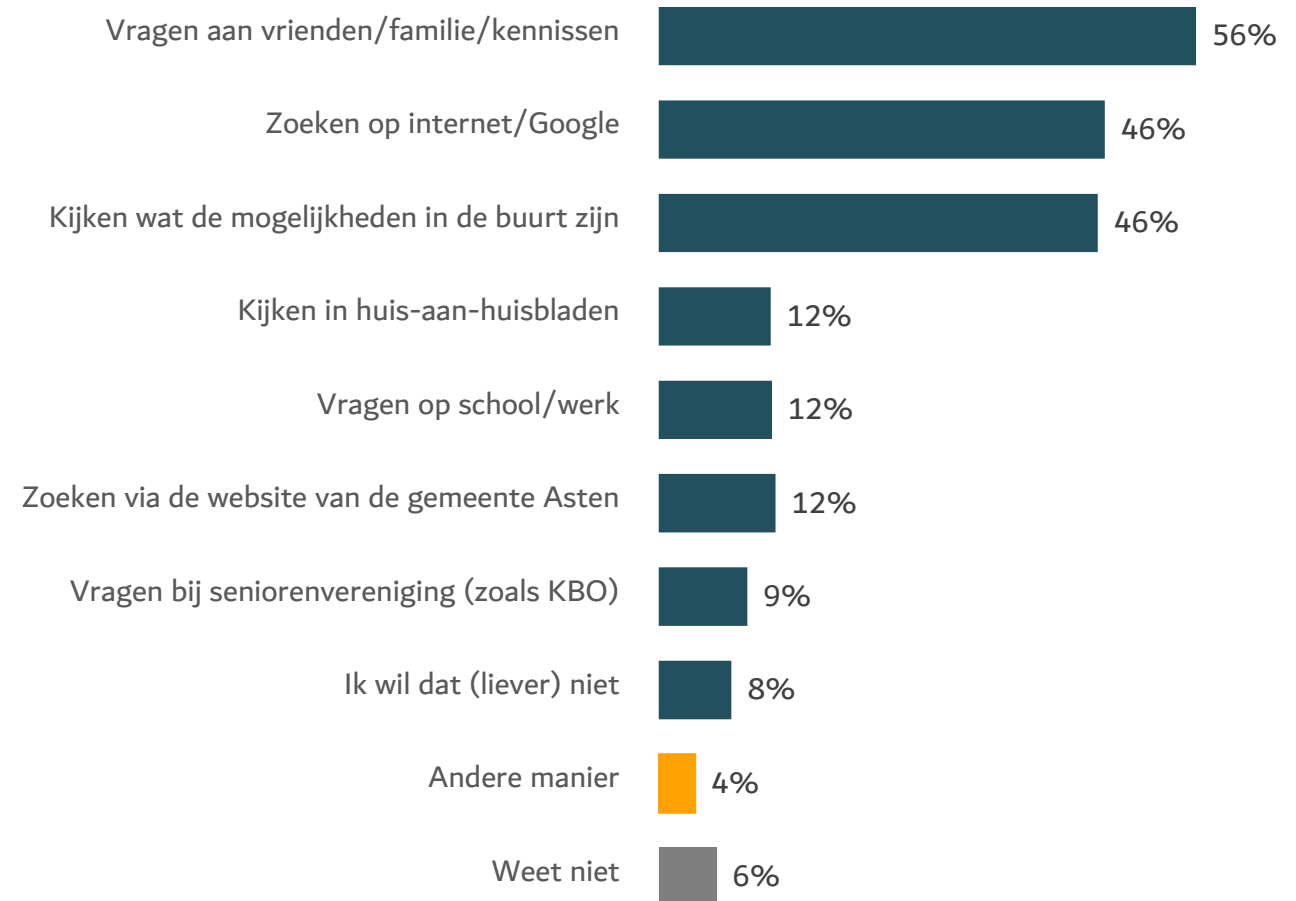
ROL VAN DE GEMEENTE ASTEN

“Als u (meer) wilt gaan sporten en bewegen, dan zijn er verschillende manieren om dit aan te pakken.”



MANIER VAN ZOEKEN BEWEEGACTIVITEIT

Inwoners zouden met name op zoek gaan naar een sport- en beweegactiviteit door te vragen aan vrienden/familie/kennissen, te zoeken op internet/Google en te kijken wat de mogelijkheden in de buurt zijn.





MANIER VAN ZOEKEN BEWEEGACTIVITEIT

Naar leeftijdscategorieën.

Ouderen geven relatief vaker aan op zoek te gaan naar sport- en beweegactiviteiten door te vragen bij een seniorenvereniging. Jongeren en jongvolwassenen zoeken daarentegen eerder op internet/Google.

	Totaal (n=648)	Jongeren (n=63)	Jongvolwassenen (n=124)	Middelbaren (n=271)	Ouderen (n=180)
Vragen aan vrienden/familie/kennissen	56%	61%	65%	57%	44%
Zoeken op internet/Google	46%	57%	62%	49%	25%
Kijken wat de mogelijkheden in de buurt zijn	46%	44%	55%	49%	34%
Kijken in huis-aan-huisbladen	12%	4%	11%	11%	16%
Vragen op school/werk	12%	27%	18%	12%	0%
Zoeken via de website van de gemeente Asten	12%	7%	5%	13%	19%
Vragen bij seniorenvereniging (zoals KBO)	9%	0%	1%	4%	28%
Ik wil dat (liever) niet	8%	9%	0%	5%	16%
Andere manier	4%	4%	0%	3%	7%
Weet niet	6%	9%	6%	6%	6%



VERWACHTING VAN DE GEMEENTE

Inwoners geven aan verschillende verwachtingen te hebben van de gemeente Asten om inwoners (meer) te laten sporten en bewegen.

Een derde van de inwoners geeft aan een verwachting te hebben van de gemeente Asten om inwoners (meer) te kunnen laten sporten en bewegen.

Voorbeelden van genoemde verwachtingen zijn:

- ▶ Voldoende, betaalbare, en diverse sport- en bewegingsfaciliteiten in Asten
- ▶ Goed onderhouden, moderne sportaccommodaties, waaronder een vernieuwd zwembad, sporthal en buitensportlocaties.





AANPAK VAN DE VEROUDERDE BINNENSPOORTLOCATIES

“Op dit moment zijn diverse binnensportlocaties in de gemeente Asten verouderd. Om er voor te zorgen dat de functies van Sportcomplex De Schop en de sportzaal aan de Schoolstraat blijven, is het belangrijk om te renoveren of vernieuwen.”

Stel, de binnensportlocaties in de gemeente Asten zouden gerenoveerd of opnieuw gebouwd moeten worden.”



HET RENOVEREN/VERNIEUWEN VAN DE BINNENSPOORTLOCATIES

Inwoners geven verschillende suggesties waar de gemeente rekening mee moet houden bij het renoveren of vernieuwen van deze binnensportlocaties.

Ongeveer de helft van de inwoners heeft een suggestie waar de gemeente rekening mee moet houden bij het renoveren of vernieuwen van deze binnensportlocaties.

De inwoners benadrukken:

- ▶ Het behoud van bestaande sportfaciliteiten in Asten, met speciale aandacht voor het zwembad, waarbij renovatie boven nieuwbouw wordt verkozen.
- ▶ Het belang van duurzaamheid en multifunctionaliteit van locatie(s).
- ▶ Het belang van de centrale ligging, toegankelijkheid en betaalbaarheid van sporten.





Bijlagen



Invior biedt onafhankelijk advies en projectbegeleiding rondom (participatie)beleid. We begeleiden opdrachtgevers in drie fasen van het participatieproces.

Inzicht – Door onderzoek te doen, verzamelen we betrouwbare informatie.

Visie – De opgehaalde inzichten vertalen we naar een gedragen beleidsmatig advies, maar het liefst daarbij ook een participatiebeleid om nu, en in de toekomst, belanghebbenden betrokken te houden.

Organisatie – Vervolgens helpen we met het implementeren van dit beleidsadvies.

Onze **professionele en flexibele** medewerkers geloven in gemeenschap; een zo breed mogelijke groep moet kunnen meedenken en meepraten over lokale maatschappelijke vraagstukken. Door een **transparant** inzicht in hetgeen leeft en speelt onder burgers/ bestuurders/ politici, levert dit beter beleid en meer draagvlak op.

Invior
Herstraat 20
5961 GJ Horst

www.invior.nl
advies@invior.nl

Invior is lid van [Data & Insights Network](#).

PROJECTLEIDERS



Klaartje van Dijk-Philipsen
Consultant

Ambitieuw, avontuurlijk, zorgzaam en ondernemend; organiseert zo nu en dan graag een bedrijfsuitje.

 085 486 01 03

 klaartje@invior.nl



Valérie Kusters
Researcher

Proactief, hondenliefhebber, sfeermaker en behulpzaam; zoekt dagelijks naar actuele onderwerpen.

 085 486 01 05

 valerie@invior.nl

