

Rapportage inclusief verdiepingen – Raadpleging evenemententerrein 't Loverveld en omgeving

April 2022

Voor u ligt de rapportage over de raadpleging naar het evenemententerrein 't Loverveld en omgeving. Hierin staan de onderwerpen frequentie en reden bezoek, elementen en ideeën om mee te nemen bij het opstellen van de visie én skatepark Tipi centraal. Dit onderzoek is uitgevoerd in opdracht van de gemeente Asten. De rapportage is opgebouwd uit verschillende hoofdstukken:

H1. ONDERZOEKSVERANTWOORDING

Weergave van de onderzoeksverantwoording met hierin de methode, de betrouwbaarheid en de vergelijking van de response met de populatie;

H2. RESULTATEN

Resultaten uitgewerkt in grafieken, gebaseerd op de resultaten van de vragenlijst;

H3. AFSLUITING

Informatie over Toponderzoek en het burgerpanel TipAsten.

LEESWIJZER RAPPORTAGE

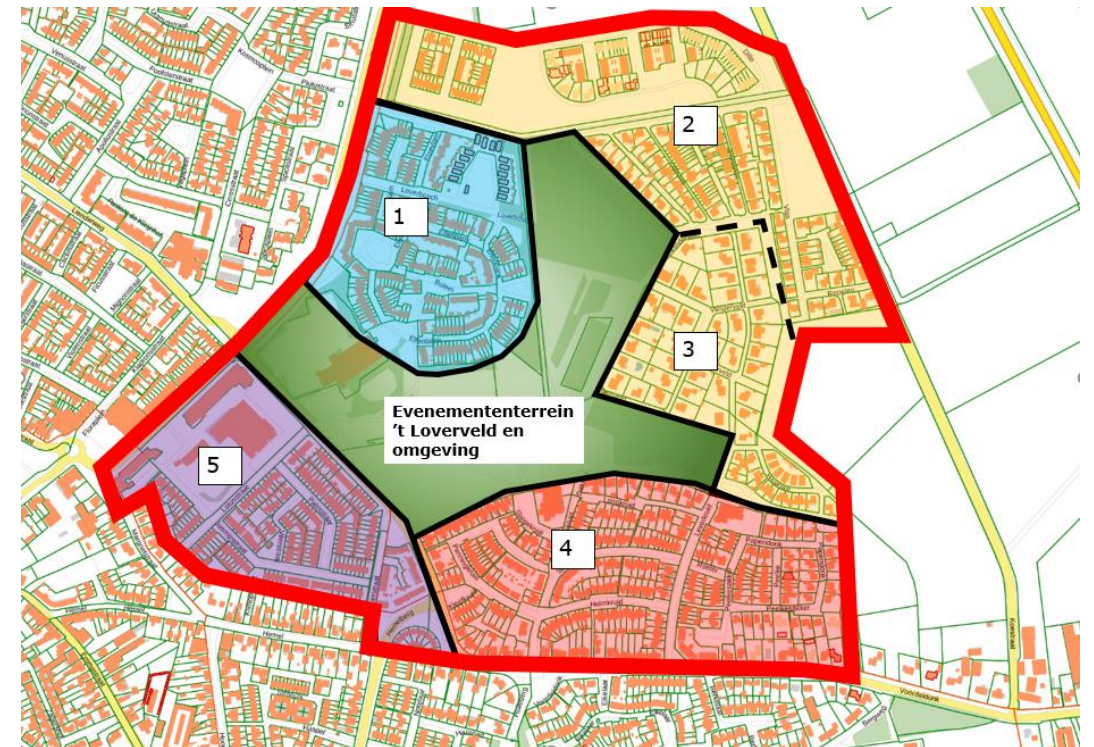
Indien er een introductie is weergegeven in de vragenlijst, dan staat deze op de pagina boven de grijze balk waar de vraag in staat geformuleerd. In de grijze balk staat links de vraag weergegeven die gesteld is aan de respondenten van het onderzoek.

Rechts in de balk wordt het aantal respondenten weergegeven (n V=), met een toevoeging aan wie de vraag gesteld is (Basis =). Als de vraag slechts aan een gedeelte van de respondenten is gesteld, dan staat dit hier weergegeven. Vervolgens worden de resultaten op hoofdniveau besproken.

Naast het totaalniveau zijn de resultaten ook geanalyseerd op subniveau *. Hierbij is gekeken naar de variabelen woonwijk en leeftijd. In de tekst benoemde verschillen betreffen altijd statistisch significante en relevante verschillen met de andere doelgroepen (tenzij doelgroep expliciet anders benoemd).

Ten behoeve van de leesbaarheid wordt het subniveau woonwijk in het rapport met de volgende termen aangeduid:

- Woonwijk: Omliggende wijken (= wijk 1, wijk 2+3, wijk 4 en wijk 5, zie figuur 1), rest van de gemeente Asten (= respondenten buiten omliggende wijken + respondenten uit Heusden + respondenten uit Ommel).



Figuur 1. Evenemententerrein 't Loverveld en omgeving + omliggende wijken (bron: gemeente Asten)

METHODIEK

De vragenlijst voor het onderzoek is opgesteld in overleg met de gemeente Asten.

Op 8 maart 2022 zijn alle deelnemers van TipAsten per mail aangeschreven om deel te nemen aan het onderzoek. Tweemaal is er een herinnering verstuurd naar de deelnemers die nog niet gereageerd hadden op de vragenlijst. Daarnaast heeft de gemeente een openbare hyperlink gedeeld via de sociale media kanalen van de gemeente Asten. Ook is een nieuwsbrief per post verstuurd aan huishoudens in omliggende wijken en hebben belangengroepen de nieuwsbrief per mail ontvangen.

De deelnemers zijn tot en met 23 maart 2022 in de gelegenheid geweest om de vragenlijst digitaal in te vullen. Het invullen van de vragenlijst duurde gemiddeld 8 minuten. Alle respondenten hebben de vragenlijst anoniem ingevuld.

RESPONSE

In totaal hebben n=587 respondenten aan het onderzoek deelgenomen; 21% van de respondenten komt uit de omliggende wijken. De maximale foutmarge bij deze steekproefgrootte bedraagt 4,0% (bij een betrouwbaarheidsniveau van 95%)*. Om de representativiteit van de respons te verhogen zijn de resultaten herwogen op leeftijd, rekening houdende met de werkelijke verhoudingen in de totale populatie.

In de hiernaast weergegeven tabel zijn de respons- en populatieverhoudingen tegen elkaar afgezet voor wat betreft geslacht, leeftijd en woonwijk.

Geslacht	Respons	Populatie
Man	61%	51%
Vrouw	39%	49%
X	1%	0%

Leeftijd	Respons	Populatie
< 31 jaar	6%	20%
31 - 45 jaar	20%	19%
46 - 65 jaar	38%	34%
> 65 jaar	36%	27%

Woonwijk	Respons	Populatie
Wijk 1	4%	78%
Wijk 2 + 3	4%	
Wijk 4	7%	
Wijk 5	6%	
Rest van Asten	69%	
Heusden	7%	16%
Ommel	4%	6%

Hoe kleiner de foutmarge, hoe preciezer het gemeten resultaat. In dit onderzoek is de foutmarge maximaal plus of minus 4,0%. Het betrouwbaarheidsniveau geeft de statistische kans aan dat, bij herhaling van de meting onder gelijke omstandigheden, het resultaat van deze herhaalmeting binnen de foutmarge blijft. Concreet betekent dit dat wanneer hetzelfde onderzoek (onder dezelfde omstandigheden) 100 keer wordt uitgevoerd, er in 95 van de 100 keer dezelfde resultaten uitkomen (met een foutmarge van 4,0%).

Ingeklemd tussen de Lienderweg, Paddenstoelenwijk, Loverbosch, Vlinderveld en de Kruidenwijk ligt een groot groen park. Dit park, “evenemententerrein ‘t Loverveld en omgeving”, wil de gemeente duurzaam behouden voor alle inwoners van de gemeente.

Het park is aan een opknappbeurt toe en om dit op te pakken wil de gemeente hiervoor eerst een visie opstellen. Een visie geeft kaders voor toekomstige ontwikkelingen, maar legt niet alles 100% vast. In de visie legt de gemeente vast wat het toekomstbeeld is voor het park. Sommige zaken zijn heel concreet, denk bijvoorbeeld aan de ligging van belangrijke wandel- en fietspaden. Andere dingen geven meer een denkrichting aan, denk dan aan bijvoorbeeld de manier waarop u in het park kan recreëren en welke locaties hiervoor geschikt zijn. Ook wil de gemeente met deze visie juist ruimte bieden om initiatieven uit de omgeving een plek te geven.

Deze vragenlijst wordt breed uitgezet, omdat de gemeente wil weten of ook andere inwoners die niet in de nabijheid van het evenemententerrein wonen hier ook gebruik van maken of willen gaan maken. Het invullen van de vragenlijst is anoniem en duurt ongeveer 8 minuten.

Alvast dank voor het invullen van de vragenlijst.



Figuur 2. Evenemententerrein ‘t Loverveld en omgeving (bron: gemeente Asten)

V1. Hoe vaak bezoekt u het evenemententerrein 't Loverveld en omgeving?

n V1 = 586; n V1.1 = 424

V1.1. Voor welke activiteiten bezoekt u het evenemententerrein 't Loverveld en omgeving? (meerdere antwoorden mogelijk)

Basis: Alle respondenten + bezoekers evenemententerrein

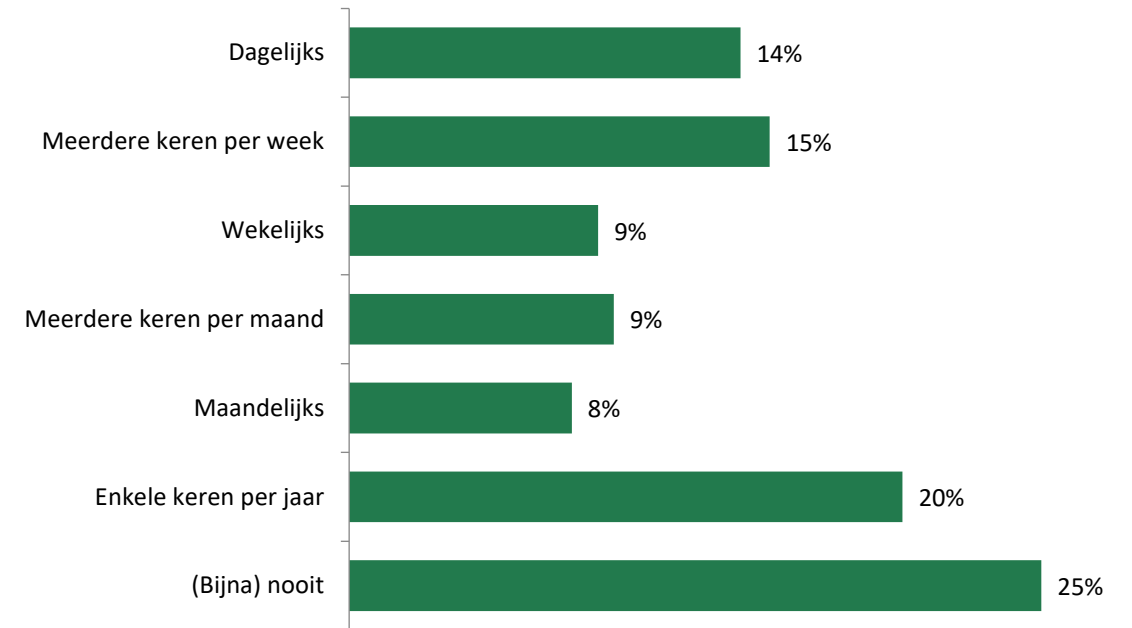
39% van de respondenten bezoekt minimaal eens per week het evenemententerrein 't Loverveld en omgeving. 25% van de respondenten geeft aan hier (bijna) nooit te komen.

REDEN BEZOEK

Respondenten bezoeken het evenemententerrein voor verschillende activiteiten:

1. Ik wandel door het park (76%);
2. Ik kom hier tijdens evenementen (52%);
3. Ik fiets door het park (51%);
4. Ik laat hier mijn hond(en) uit (18%);
5. Ik ga hier spelen met (klein)kinderen (15%);
6. Ik kom hier om te ontspannen (14%);
7. Andere activiteit (6%)*;
8. Ik kom hier om te sporten (5%);
Ik kom hier om af te spreken met vrienden (5%).

* Zie bijlage voor toelichtingen voor welke andere activiteiten de respondenten het evenemententerrein bezoeken.



V1. Hoe vaak bezoekt u het evenemententerrein 't Loverveld en omgeving?

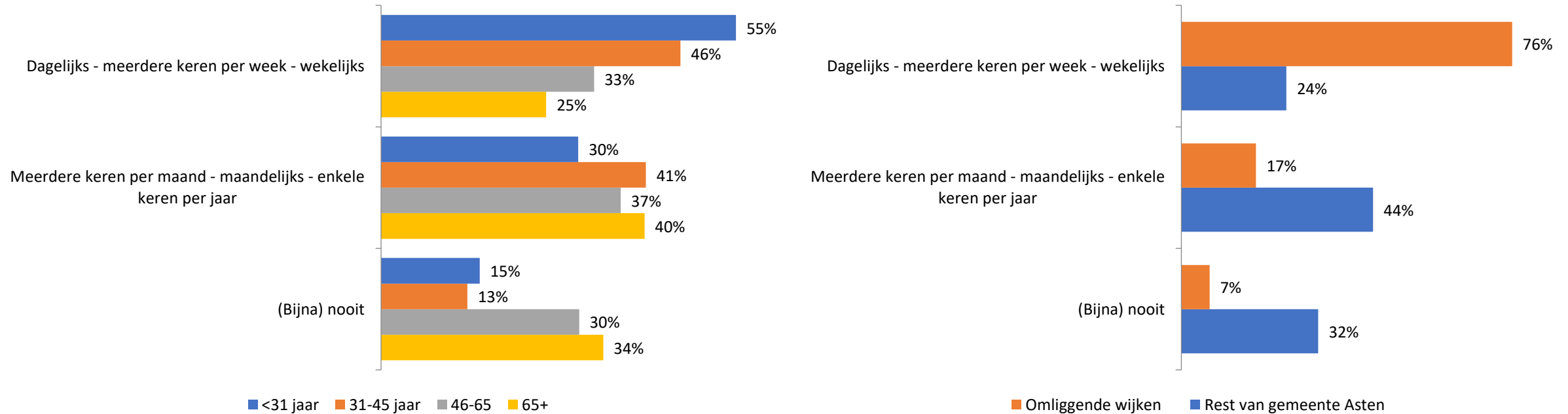
n V1 = 586; n V1.1 = 424

V1.1. Voor welke activiteiten bezoekt u het evenemententerrein 't Loverveld en omgeving? (meerdere antwoorden mogelijk)

Basis: Alle respondenten + bezoekers evenemententerrein

De leeftijdscategorie **<31 jaar** bezoekt, in vergelijking met de leeftijdscategorie **>65 jaar**, vaker minimaal eens per week het evenemententerrein 't Loverveld en omgeving. De leeftijdscategorieën **46-65 jaar** en **>65 jaar** bezoeken, in vergelijking met de leeftijdscategorieën **<31 jaar** en **31-45 jaar**, (bijna) nooit het evenemententerrein.

Respondenten uit de **omliggende wijken** geven vaker aan het evenemententerrein minimaal eens per week te bezoeken. Respondenten uit de **rest van de gemeente Asten** geven aan het evenemententerrein meerdere keren per jaar of (bijna) nooit te bezoeken.



V1. Hoe vaak bezoekt u het evenemententerrein 't Loverveld en omgeving?

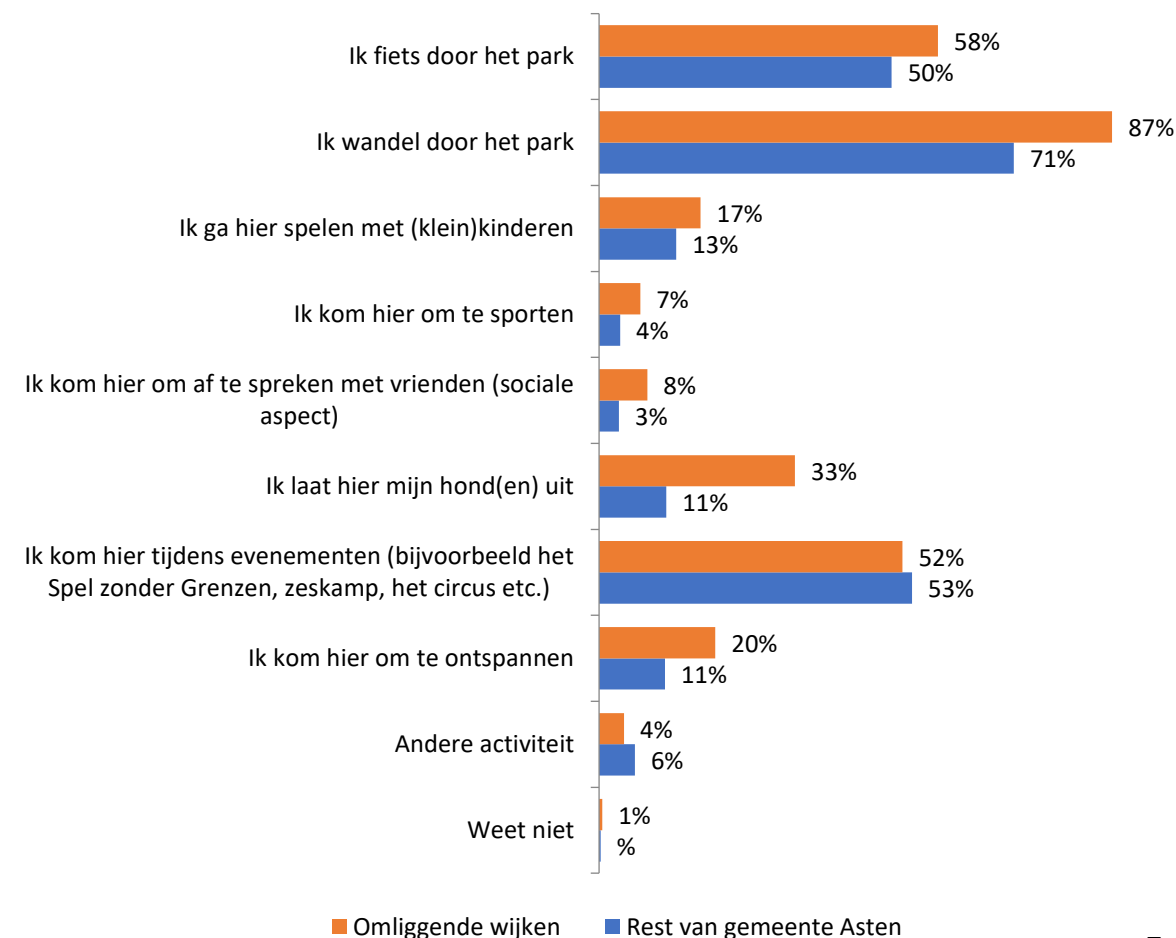
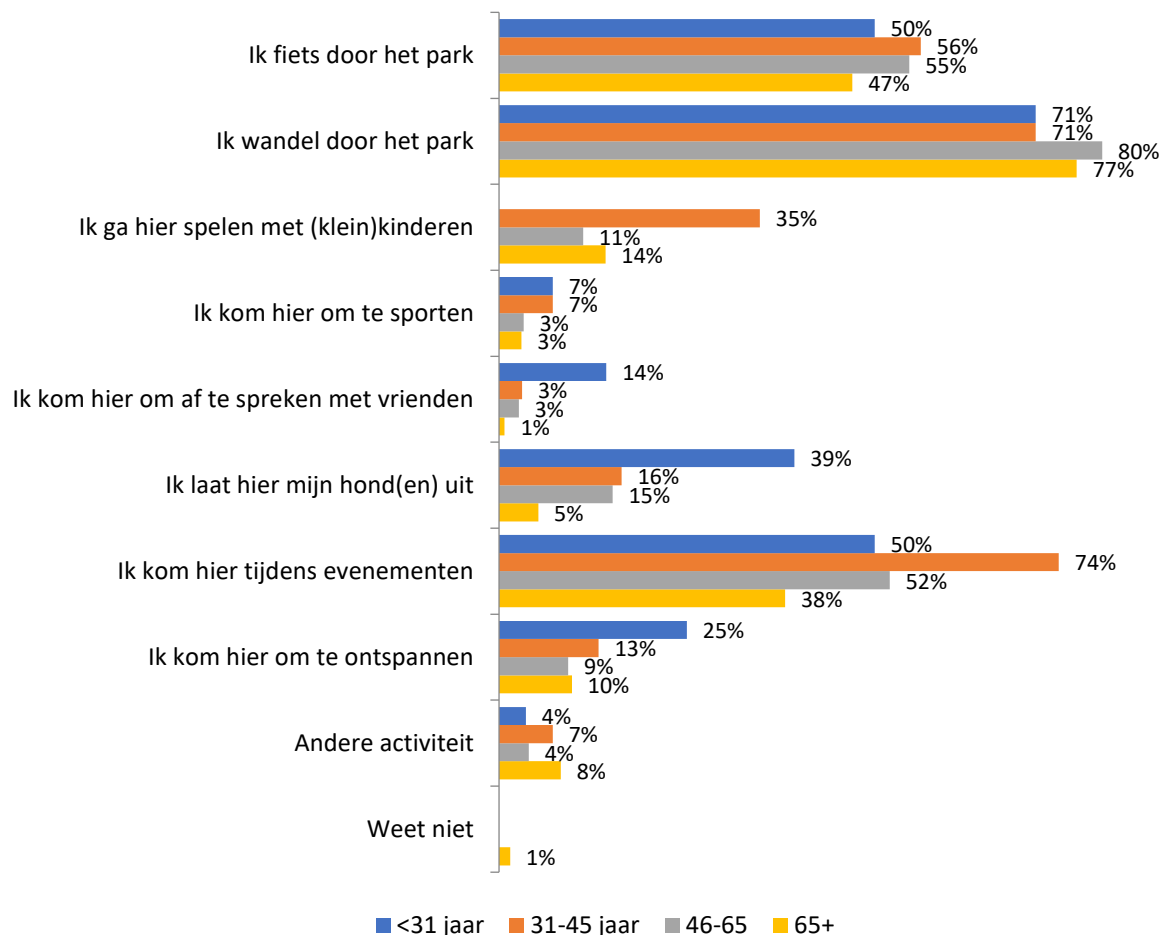
n V1 = 586; n V1.1 = 424

V1.1. Voor welke activiteiten bezoekt u het evenemententerrein 't Loverveld en omgeving? (meerdere antwoorden mogelijk)

Basis: Alle respondenten + bezoekers evenemententerrein

De leeftijdscategorie **<31 jaar** bezoekt het evenemententerrein vaker om af te spreken met vrienden, te ontspannen of het uitlaten van de hond(en). De leeftijdscategorie **31-45 jaar** komt vaker op het evenemententerrein tijdens evenementen en om te spelen met (klein)kinderen.

Respondenten uit de **omliggende wijken** bezoeken het evenemententerrein vaker om te wandelen, af te spreken met vrienden, te ontspannen of het uitlaten van de hond(en).



Met het opstellen van een visie voor het evenemententerrein 't Loverveld en omgeving wil de gemeente verschillende doelen bereiken:

- het gebied beter aan laten sluiten bij de omliggende bebouwing
- de potentie die het gebied heeft beter benutten (op het gebied van klimaatadaptatie, natuur en recreatie)
- het aanleggen van noodzakelijke waterbergingen voor de omliggende wijken
- het beoordelen en een plek geven van initiatieven van inwoners en organisaties

V2. Welke elementen zijn volgens u het belangrijkste voor in de visie van het evenemententerrein 't Loverveld en omgeving? Benoem uw top 3.

n V2 = 547; n V3 = 547

V3. Met welke punten moet volgens u het meest rekening worden gehouden in de visie van het evenemententerrein 't Loverveld en omgeving? Benoem uw top 3.

Basis: Alle respondenten

Respondenten hebben voor de invulling van de visie een voorkeur kunnen geven op het gebied van tastbare elementen en overige thema's:

TOP 3 ELEMENTEN (= V2)

Respondenten geven aan dat de volgende (tastbare) elementen het belangrijkste zijn voor in de visie van het evenemententerrein (percentage in top 3):

1. Voorzieningen zoals bankjes, prullenbakken, etc. (71%);
2. Klim- en speelgelegenheden (53%);
3. Wandel- en fietsroutes (45%);
4. Verkoelende plekken in de zomer (37%);
5. Sportgelegenheden (33%);
6. Locaties voor waterberging (30%);
7. Ander element (17%).

EERSTE PLAATS

De voorzieningen zoals bankjes, prullenbakken etc. is voor de meeste respondenten het belangrijkste om mee te nemen in de visie, dit wordt door 34% van de respondenten op de eerste plaats gezet.

VERDIEPING

De leeftijdscategorie **31-45 jaar** geeft vaker aan klim- en speelgelegenheden belangrijk te vinden voor in de visie. De leeftijdscategorie **>65 jaar** geeft, in vergelijking met de leeftijdscategorie **31-45 jaar**, vaker het antwoord voorzieningen. De leeftijdscategorie **<31 jaar** geeft, in vergelijking met de leeftijdscategorie **31-45 jaar**, vaker het antwoord verkoelende plekken voor in de zomer

Respondenten uit **omliggende wijken** geven vaker aan wandel- en fietsroutes belangrijk te vinden. De **rest van de gemeente Asten** geeft vaker het antwoord sportgelegenheden.

TOP 3 THEMA'S (= V3)

Respondenten geven aan dat in de visie het meest rekening dient te worden gehouden met de volgende thema's (percentage in top 3):

1. Sociale veiligheid (87%);
2. Aankleding en sfeer (72%);
3. Toegankelijkheid (62%);
4. Biodiversiteit (48%);
5. Ander thema (8%).

EERSTE PLAATS

Sociale veiligheid is voor de meeste respondenten het belangrijkste om rekening mee te houden in de visie, dit wordt door 50% van de respondenten op de eerste plaats gezet.

VERDIEPING

Kijkende naar de thema's, dan zijn er geen statistische significante verschillen tussen de doelgroepen op leeftijd en woonwijk.

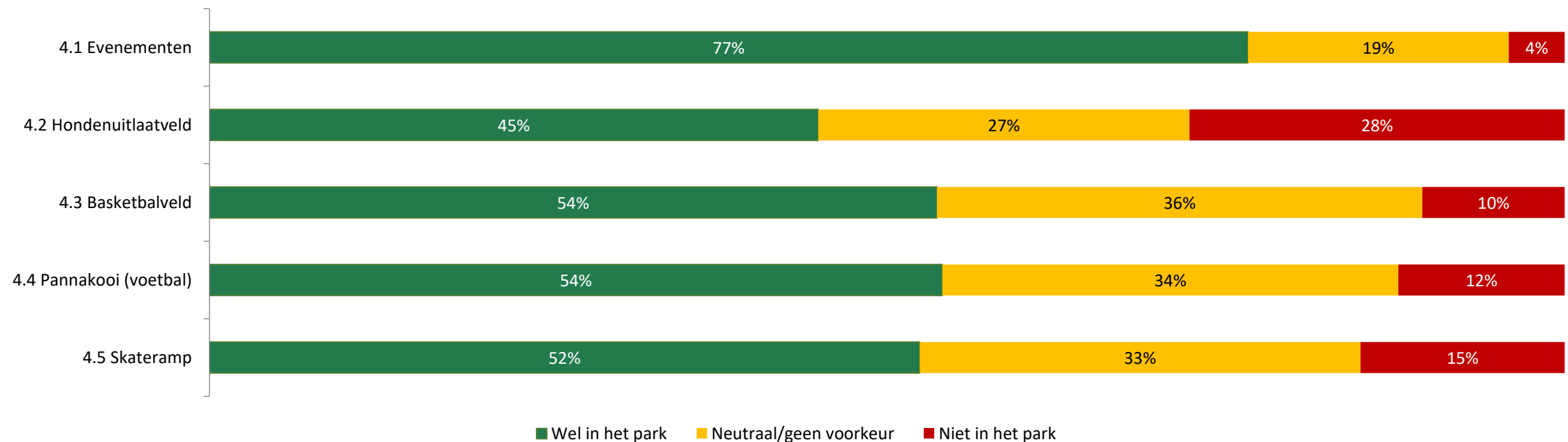
Het huidige park wordt nu op verschillende manieren gebruikt. Het evenemententerrein zelf wordt bijvoorbeeld gebruikt als locatie voor evenementen zoals het Spel zonder Grenzen, de zeskamp of soms een circus. Daarnaast is er in het park een hondenuitlaatveld, een basketbalveld, een pannakooi om te voetballen en een skateramp.

V4. In hoeverre dienen onderstaande elementen terug te komen in het vernieuwde park/evenemententerrein?

n V4 = 551 - 555
Basis: Alle respondenten

Evenementen worden door de meeste respondenten (77%) genoemd om terug laten komen in het vernieuwde park/evenemententerrein. Het hondenuitlaatveld hoeft voor 28% van de respondenten niet terug te komen in het vernieuwde park/evenemententerrein.

Zie bijlage voor toelichtingen waarom onderstaande elementen wel of niet in het vernieuwde park/evenemententerrein terug dienen te komen.



Het huidige park wordt nu op verschillende manieren gebruikt. Het evenemententerrein zelf wordt bijvoorbeeld gebruikt als locatie voor evenementen zoals het Spel zonder Grenzen, de zeskamp of soms een circus. Daarnaast is er in het park een hondenuitlaatveld, een basketbalveld, een pannakooi om te voetballen en een skateramp.

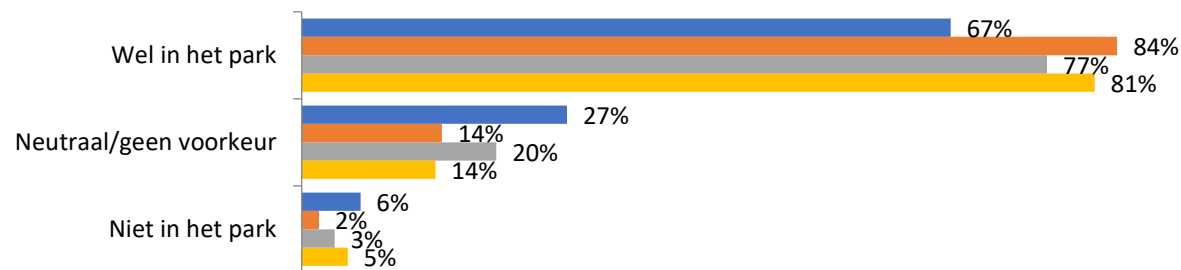
V4. In hoeverre dienen onderstaande elementen terug te komen in het vernieuwde park/evenemententerrein?

n V4 = 551 - 555
Basis: Alle respondenten

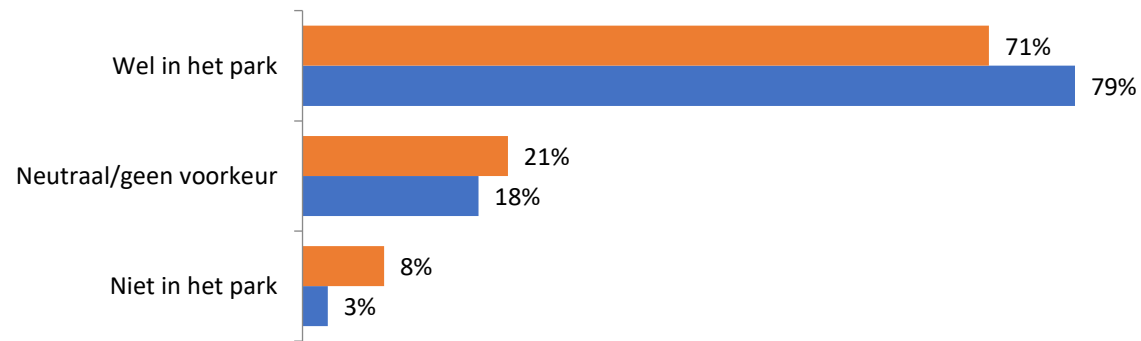
De leeftijdscategorieën **46-65 jaar** en **> 65 jaar** geven, in vergelijking met de leeftijdscategorie **<31 jaar**, vaker aan dat evenementen wel in het park moeten komen. Respondenten uit de **omliggende wijken** vinden vaker dat evenementen niet in het park moeten komen.

De leeftijdscategorie **<31 jaar** geeft vaker aan dat er wel een hondenuitlaatveld moet komen. Respondenten uit de **omliggende wijken** geven vaker aan dat er wel een hondenuitlaatveld moet komen.

4.1 Evenementen

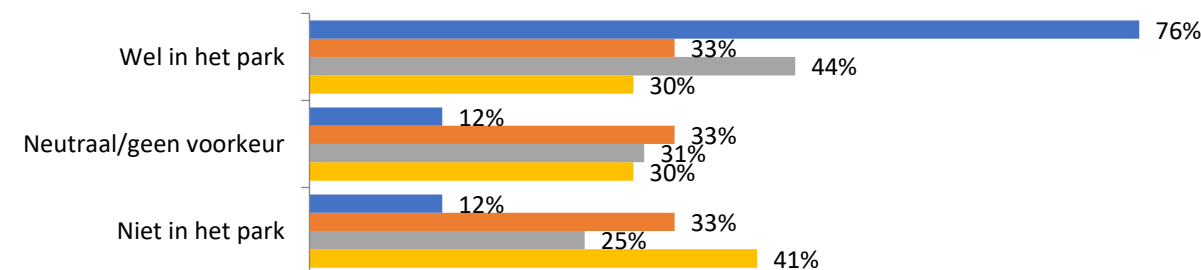


■ <31 jaar ■ 31-45 jaar ■ 46-65 ■ 65+

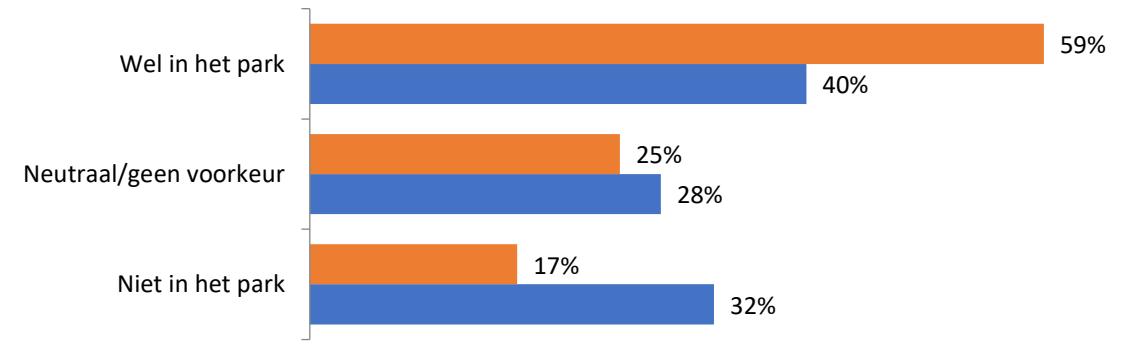


■ Omliggende wijken ■ Rest van gemeente Asten

4.2 Hondenuitlaatveld



■ <31 jaar ■ 31-45 jaar ■ 46-65 ■ 65+



■ Omliggende wijken ■ Rest van gemeente Asten

Het huidige park wordt nu op verschillende manieren gebruikt. Het evenemententerrein zelf wordt bijvoorbeeld gebruikt als locatie voor evenementen zoals het Spel zonder Grenzen, de zeskamp of soms een circus. Daarnaast is er in het park een hondenuitlaatveld, een basketbalveld, een pannakooi om te voetballen en een skateramp.

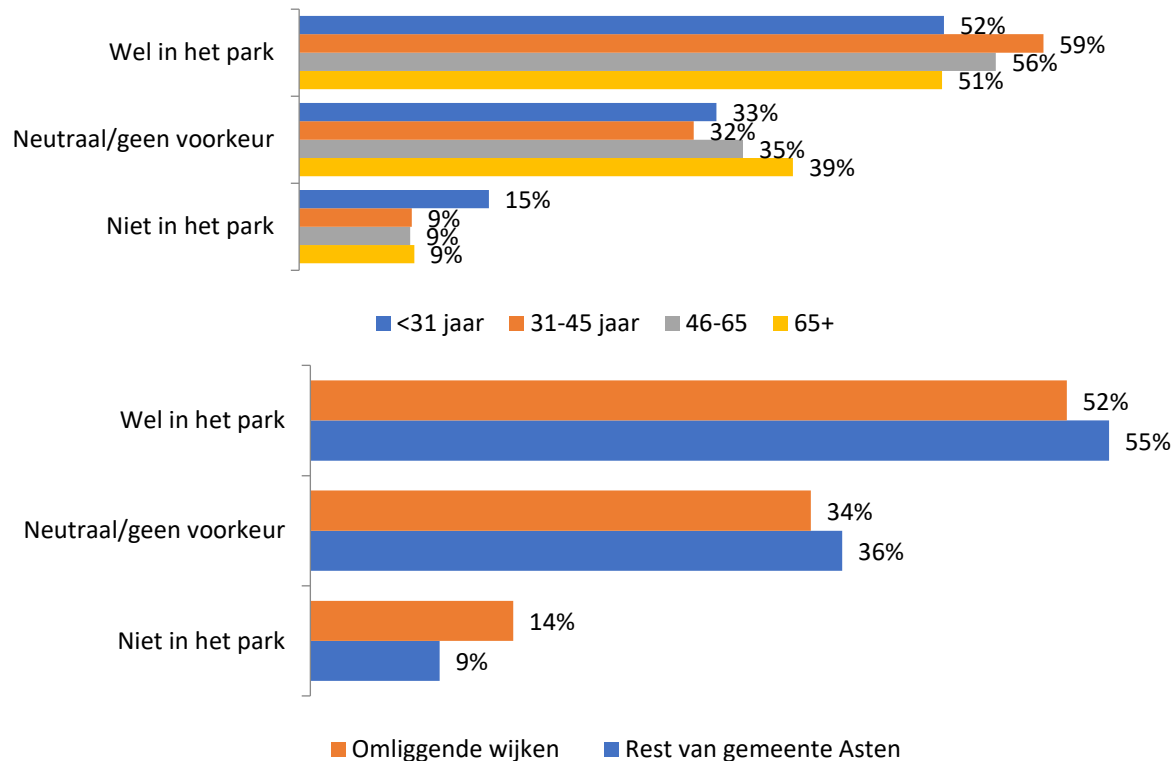
V4. In hoeverre dienen onderstaande elementen terug te komen in het vernieuwde park/evenemententerrein?

n V4 = 551 - 555
Basis: Alle respondenten

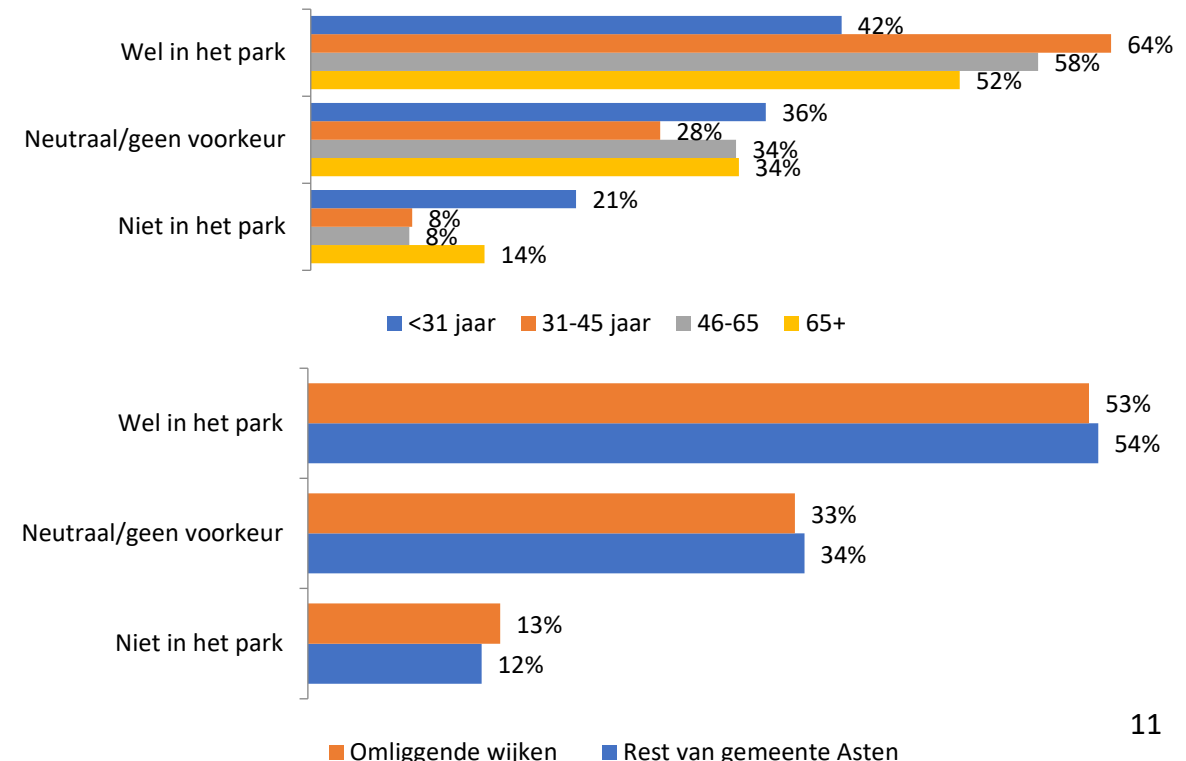
Kijkende naar het basketbalveld, dan zijn er geen statistische significante verschillen tussen de doelgroepen.

De leeftijdscategorieën **31-45 jaar** en **46-65 jaar** vinden, in vergelijking met de leeftijdscategorie <31 jaar, vaker dat er een pannakooi moet komen. De leeftijdscategorie <31 jaar geeft, in vergelijking met de leeftijdscategorieën 31-45 jaar en 46-65 jaar, juist vaker aan dat dit niet hoeft.

4.3 Basketbalveld



4.4 Pannakooi

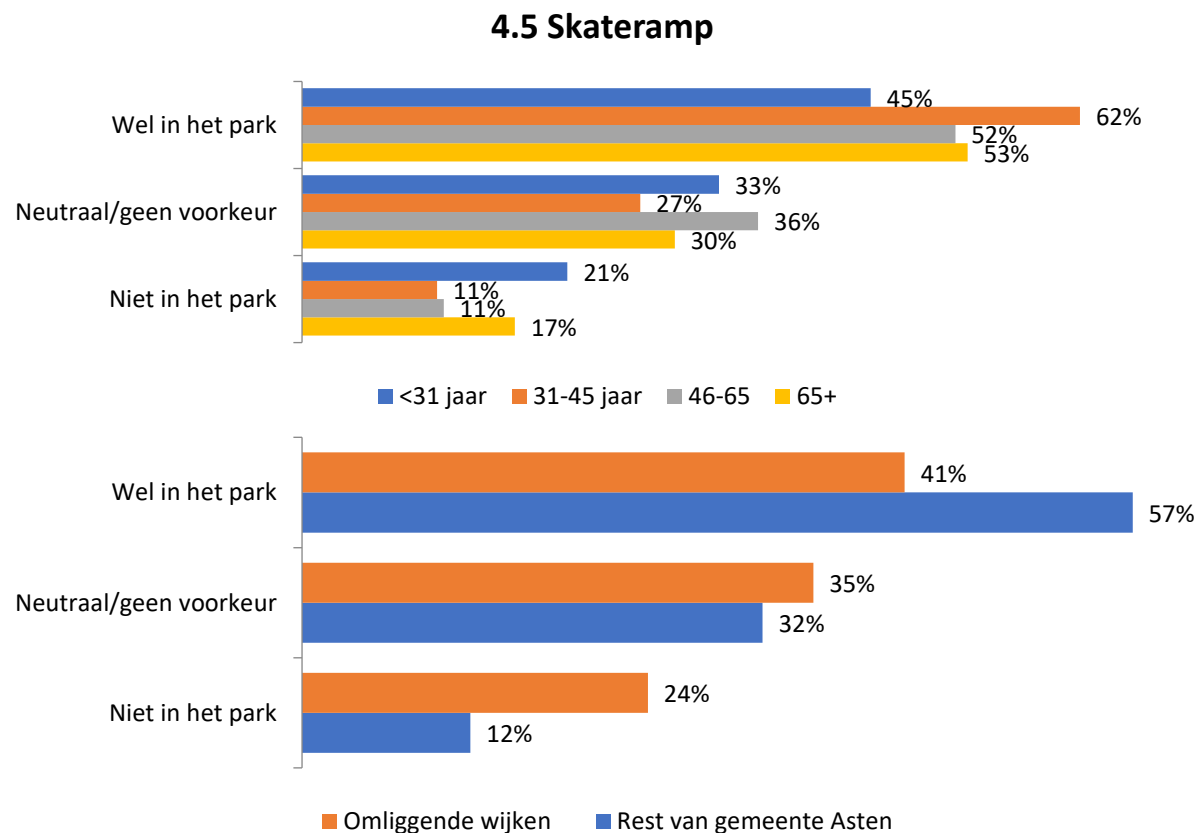


Het huidige park wordt nu op verschillende manieren gebruikt. Het evenemententerrein zelf wordt bijvoorbeeld gebruikt als locatie voor evenementen zoals het Spel zonder Grenzen, de zeskamp of soms een circus. Daarnaast is er in het park een hondenuitlaatveld, een basketbalveld, een pannakooi om te voetballen en een skateramp.

V4. In hoeverre dienen onderstaande elementen terug te komen in het vernieuwde park/evenemententerrein?

n V4 = 551 - 555
Basis: Alle respondenten

Respondenten uit de **omliggende wijken** geven vaker aan dat een skateramp niet in het park terug moet komen.



Om het toekomstbeeld voor het evenemententerrein 't Loverveld en omgeving vast te stellen, worden onder andere huidige zaken meegenomen maar biedt de gemeente ook ruimte voor andere initiatieven van recreatie en gebruik.

V5. Welk idee zou er volgens u nog (meer) een plek mogen krijgen op het evenemententerrein 't Loverveld en omgeving?

n V5 = 519

Basis: Alle respondenten

Een diverse lijst aan ideeën wordt gegeven door de respondenten; 63% van de respondenten geeft minimaal één idee wat een plek mag krijgen op het evenemententerrein. Enkele voorbeelden van ideeën *:

- *'Activiteiten voor jongere kinderen, zodat ze meer buitenkomen niet steeds binnen zitten, zoals elastieken, touwtje springen, knikkeren,'*
- *'Buiten fitness / bootcamp veld met vaste sport apparaten.'*
- *'Een beveiligd deel voor dieren, vogels en insecten'*
- *'Een eenvoudig terrasje voor een drankje'*
- *'Een park waar flora en fauna aanwezig is'*
- *'Een wat groter speelveld met klimparcours voor jongere kinderen en oudere kinderen.'*
- *'Ik zou het heel mooi vinden dat bij de skatebaan meer speeltoestellen komen . Dat er echt een ontmoetingsplaats wordt voor de jeugd. Niemand die er last van heeft.'*
- *'Kinderboerderijtje'*
- *'Meer zitjes met tafels en banken om rustplaatsen te maken om te genieten van het vele groen'*
- *'Muziek paviljoen voor kleinschalige muziek optredens'*
- *'Neu de Boules veld, betrek je ook ouderen'*
- *'Om het park mee levendig te maken zou het misschien een idee zijn om meer speel/ spel faciliteiten aan te leggen. zo kan het een mooie vanzelfsprekende verzamelplaats van ouders met kinderen worden.'*
- *'Picknick/barbecue weide met voorzieningen.'*
- *'Pluktuin'*
- *'Schaatsbaan in de winter.'*
- *'Sociaal aspect, vooral een plek om in de zomer af te kunnen koelen'*
- *'Verbindingspaden tussen de wijken en een mooie lange hardlooptrail door het park.'*
- *'Voorzieningen aanbrengen die vraag bij 2 gesteld worden. Een park moet toegankelijk zijn waar men ongestoord kan vertoeven en buurtbewoners geen last hebben van geluidsoverlast en "hangjongeren".'*
- *'Waterspeeltoestellen'*

* Dit betreffen letterlijke antwoorden en deze kunnen spel- en taalfouten bevatten, antwoorden zijn op steekproef weergegeven. Voor een volledige lijst aan ideeën, zie bijlage

Stichting skatepark Tipi heeft het plan om een skatepark te ontwikkelen, dit is een burgerinitiatief. Stichting skatepark Tipi streeft erna om de rol van een sportgelegenheid te creëren waar iedereen welkom is en zich thuis voelt. Stichting Tipi Asten wil sport en bewegen voor iedereen in de gemeente mogelijk maken vanuit de visie dat samen sporten en bewegen inspireert en verbindt.

De gemeenteraad moet nog een beslissing nemen over het skatepark, deze beslissing is onder andere afhankelijk van de kosten van het skatepark en hoe vaak het skatepark gebruikt zal worden. Een gedeelte zal bekostigd worden door de gemeente (uit gemeenschapsgeld), het overige deel moet de Stichting zelf verzamelen voordat het daadwerkelijk gerealiseerd kan worden.

V6. Kent u iemand die gebruik zou maken van het skatepark indien deze op het evenemententerrein 't Loverveld en omgeving komt? (meerdere antwoorden mogelijk)

n V6 = 526; n V6.1 = 13

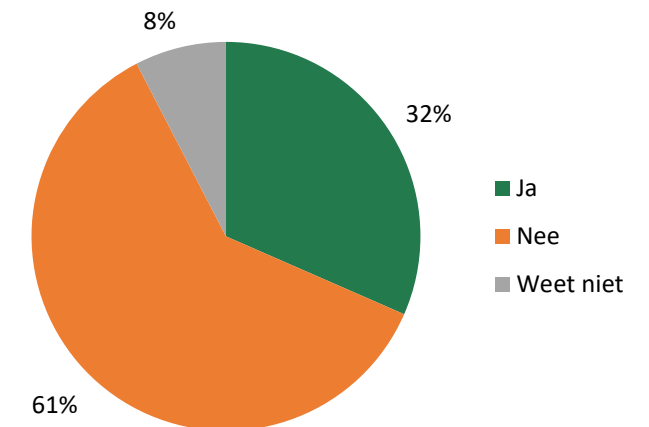
V6.1 Hoe vaak zou u zelf gebruik willen maken van het skatepark?

Basis: Alle respondenten + gebruikers skatepark

32% van de respondenten kent één of meerdere doelgroepen die gebruik zouden maken van het skatepark indien deze op het evenemententerrein 't Loverveld en omgeving komt. De meest genoemde doelgroepen zijn kinderen, buurtgenoten en kleinkinderen.

61% van de respondenten geeft aan niemand te kunnen die hier gebruik van zou maken.

Van de 13 respondenten die zelf gebruik willen maken van het skatepark, geven 8 respondenten aan dit (minimaal) eens per week te willen doen; 3 respondenten willen er meerdere keren per maand gebruik van maken.



Stichting skatepark Tipi heeft het plan om een skatepark te ontwikkelen, dit is een burgerinitiatief. Stichting skatepark Tipi streeft erna om de rol van een sportgelegenheid te creëren waar iedereen welkom is en zich thuis voelt. Stichting Tipi Asten wil sport en bewegen voor iedereen in de gemeente mogelijk maken vanuit de visie dat samen sporten en bewegen inspireert en verbindt.

De gemeenteraad moet nog een beslissing nemen over het skatepark, deze beslissing is onder andere afhankelijk van de kosten van het skatepark en hoe vaak het skatepark gebruikt zal worden. Een gedeelte zal bekostigd worden door de gemeente (uit gemeenschapsgeld), het overige deel moet de Stichting zelf verzamelen voordat het daadwerkelijk gerealiseerd kan worden.

V6. Kent u iemand die gebruik zou maken van het skatepark indien deze op het evenemententerrein 't Loverveld en omgeving komt? (meerdere antwoorden mogelijk)

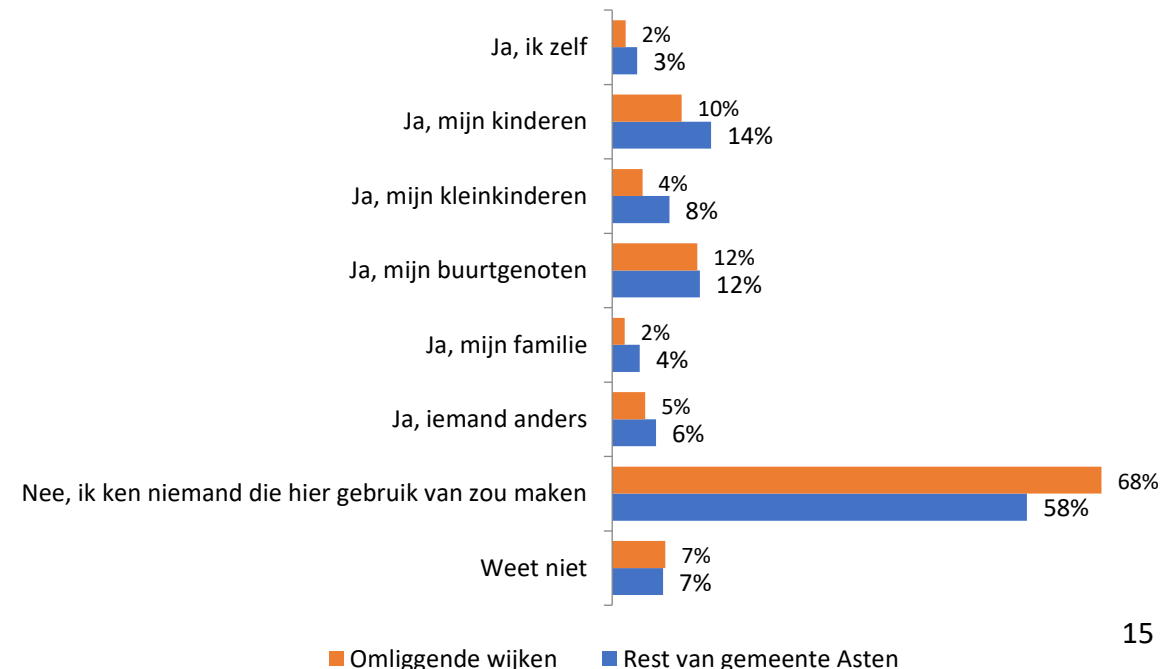
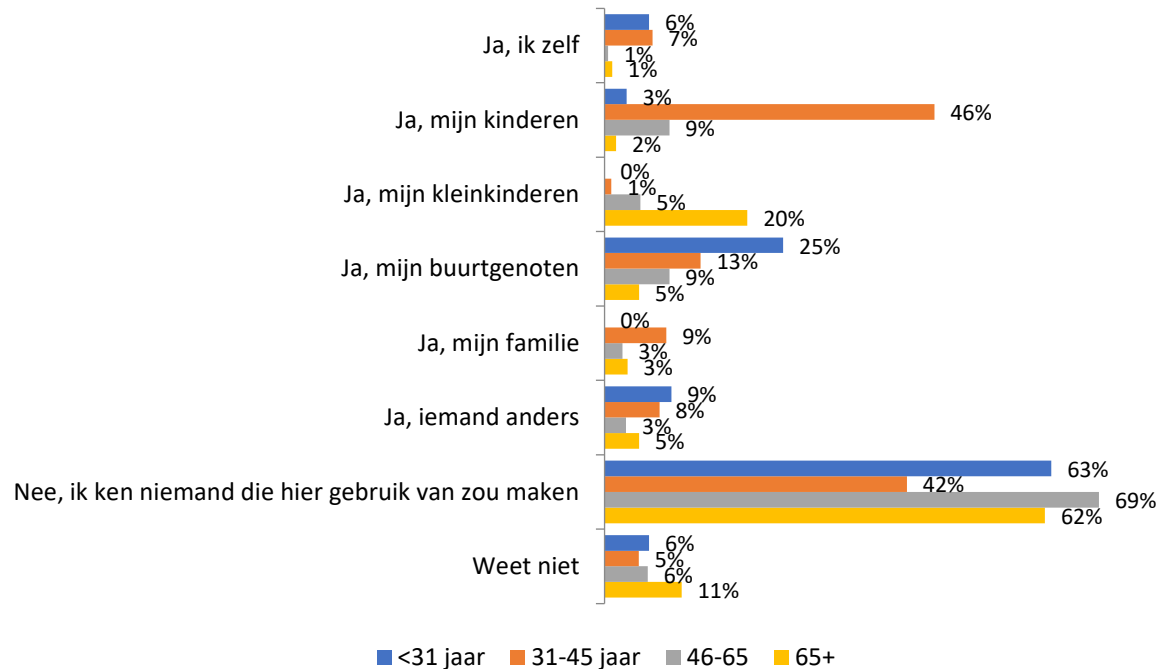
n V6 = 526; n V6.1 = 13

V6.1 Hoe vaak zou u zelf gebruik willen maken van het skatepark?

Basis: Alle respondenten + gebruikers skatepark

De leeftijdscategorieën **<31 jaar** en **31-45 jaar** geven vaker, in vergelijking met de leeftijdscategorieën **46-65 jaar**, aan er zelf gebruik van het skatepark te willen maken. De leeftijdscategorie **31-45 jaar** geeft vaker het antwoord 'mijn kinderen'; de leeftijdscategorie **>65 jaar** het antwoord 'mijn (klein)kinderen'. De leeftijdscategorie **31-45 jaar** geeft vaker aan dat ze niemand kennen die van het skatepark gebruik zou maken.

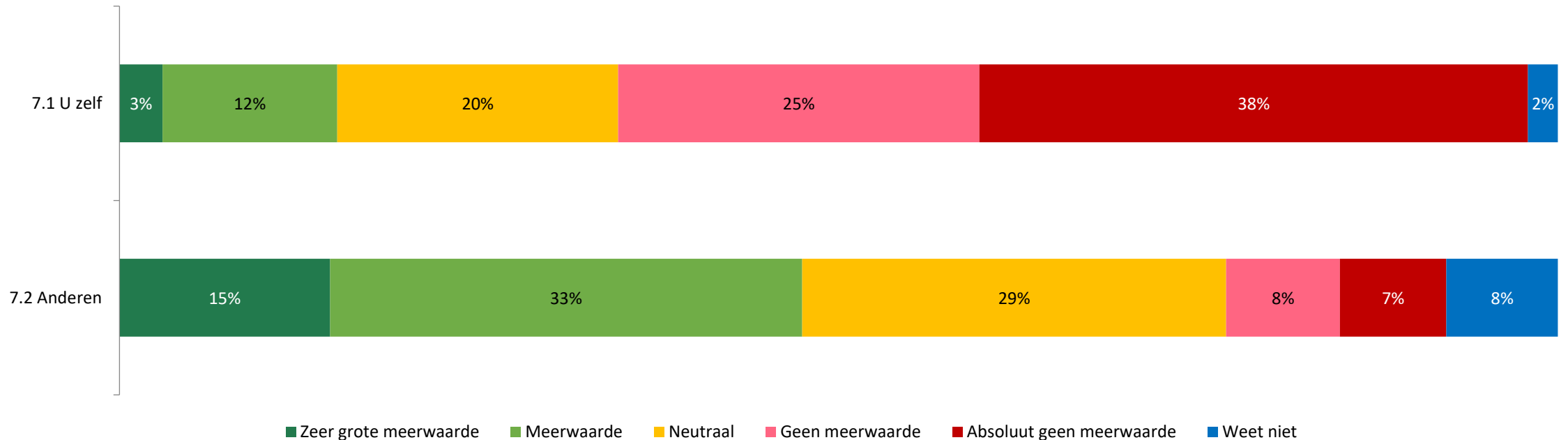
Respondenten uit de **omliggende wijken** geven vaker aan dat ze niemand kennen die van het skatepark gebruik zou maken.



V7. In hoeverre vindt u de aanleg van het skatepark een meerwaarde voor:

n V7.1 = 529; n V 7.2 = 527
Basis: Alle respondenten

15% van de respondenten ziet de aanleg van het skatepark als (zeer) grote meerwaarde voor hun zelf; 63% ziet hier geen eigen meerwaarde in. Als we kijken naar de meerwaarde voor anderen, dan ziet 48% van de respondenten hier een (zeer) grote meerwaarde in; 15% geeft aan ook (absoluut) geen meerwaarde te zien voor anderen.



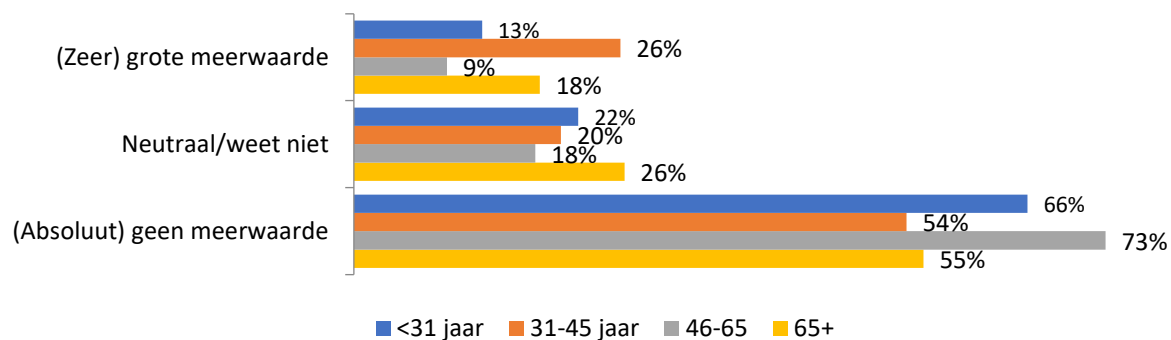
V7. In hoeverre vindt u de aanleg van het skatepark een meerwaarde voor:

n V7.1 = 529; n V 7.2 = 527
Basis: Alle respondenten

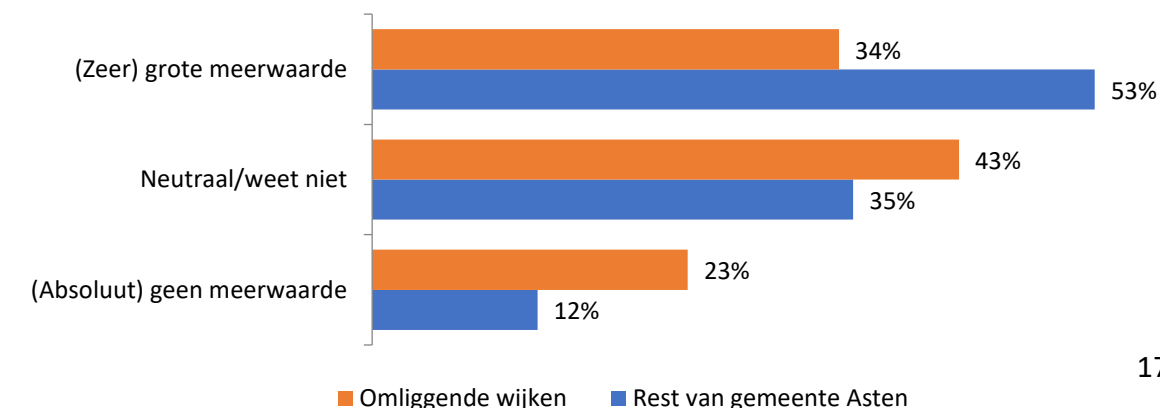
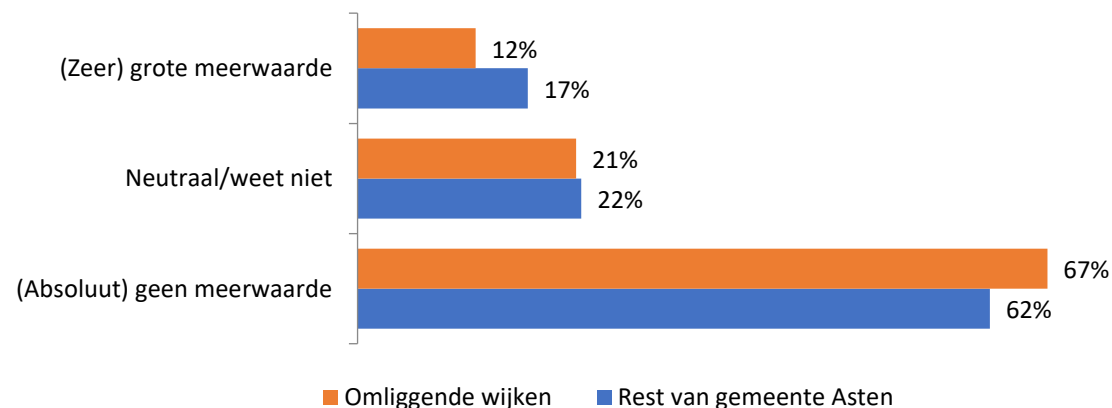
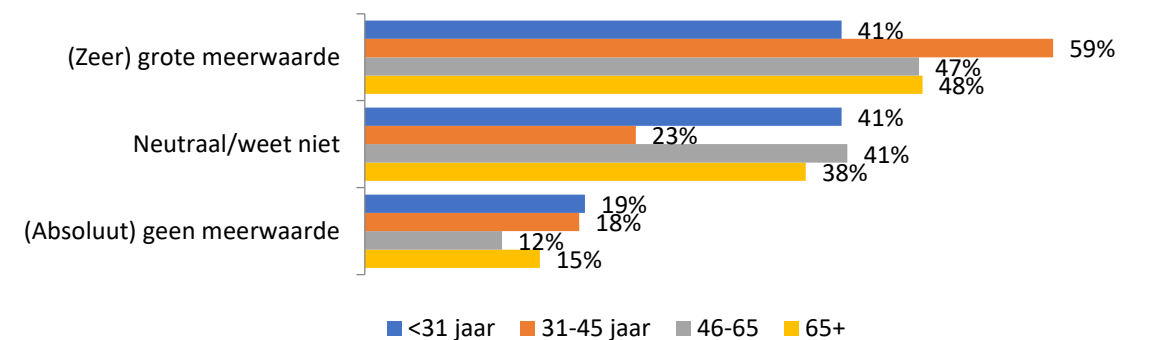
De leeftijdscategorie **31-45 jaar** geeft, in vergelijking met de leeftijdscategorie **46-65 jaar**, vaker aan het skatepark als (zeer) grote meerwaarde te zien voor hunzelf. De leeftijdscategorie **46-65 jaar** ziet, in vergelijking met de leeftijdscategorieën **31-45 jaar** en **>65 jaar**, vaker (absoluut) geen meerwaarde voor hunzelf.

Respondenten uit de **rest van de gemeente Asten** zien het skatepark als (zeer) grote meerwaarde voor anderen; de **omliggende wijken** zien (absoluut) geen meerwaarde.

7.1 Eigen meerwaarde



7.2 Meerwaarde voor anderen



V8. Heeft u tot slot nog opmerkingen of suggesties die u zou willen meegeven voor de nog op te stellen visie voor het evenemententerrein 't Loverveld en omgeving?

n V8 = 514

Basis: Alle respondenten

Een diverse lijst aan overige opmerkingen of suggesties wordt gegeven door de respondenten; 36% van de respondenten geeft een opmerking of suggestie voor de nog op te stellen visie voor het evenemententerrein 't Loverveld en omgeving. Enkele voorbeelden van opmerkingen of suggesties *:

- *'Maak t uitnodigend voor vele mensen om in de zomer daar te gaan zitten zorg voor goede faciliteiten'*
- *'Gratis wifi of een internetverbinding op het evenemententerrein zou voor veel mensen van toegevoegde waarde zijn denk ik.'*
- *'Maak het groen! Is zo jammer van de bomen op de dijkstraat was zo'n mooie binnenkomst in Asten....zet er een mooi groen park voor terug!'*
- *'Goed dat er goed gekeken wordt naar de invulling. Het park zou een grote meerwaarde voor asten kunnen worden!'*
- *'Een prachtige locatie die niet optimaal wordt benut. Ik zie een levendig park voor me waar jong en oud samenkomen en plek is voor evenementen. Een sfeervolle plek met natuurlijke speelgelegenheden en watertjes. Ruimte voor een koffietruck op bepaalde dagen voor een kopje koffie of thee. Het biedt zoveel mogelijkheden!'*
- *'Alles heel goed verlichten en camera toezicht om vandalisme te voorkomen.'*
- *'Maak er een park voor voor jong en oud! Waar jong en oud zich veilig voelt! Zeker geen skatepark, de kosten hiervan zijn dermate hoog dat ik denk dat het geld beter besteed kan worden, ook trekt dit hangjongeren aan!'*
- *'Behoud de mogelijkheid voor het organiseren van evenementen binnen de eigen gemeente in stand.'*
- *'Splits de locatie op in: evenementterrein, sport-/ontspanningslokaal, natuur met mooie wandelpaden over het hele terrein'*
- *'Fijn dat enkele jaren geleden de verlichting zo is verbeterd. daardoor durf ik ook 's avonds over het pad te fietsen'*
- *'Deze keer eens niet 5 jaar wachten tot er iets gebeurt waar we nu al warm voor worden gemaakt.'*
- *'Neem ook de bosjes mee, bijv bos vd toekomst, waar nu niets mee gebeurt'*
- *'om vandalisme te voorkomen zijn camera's misschien wel noodzakelijk'*
- *'Zorg dat er een evenwichtige verdeling van de ruimte.'*
- *'Reserveer ook jaarlijks budget voor onderhoud en veiligheid.'*
- *'centraal liggend evenementendeel, omzoomd door 'andere gebruikers'*
- *'Knap het eventueel op met aanpassingen en ben er blij mee zoiets te hebben in Asten.'*

* Dit betreffen letterlijke antwoorden en deze kunnen spel- en taalfouten bevatten, antwoorden zijn op steekproef weergegeven. Voor een volledige lijst aan opmerkingen of suggesties, zie bijlage

Onderzoeksbureau Toponderzoek heeft voor de gemeente Asten het onderzoek uitgevoerd.

Toponderzoek is een Horsters no-nonsense bedrijf, dat sterk is in het raadplegen van meningen. In een mondige wereld waarin men direct resultaat wil zien, is het raadplegen van meningen/ ervaringen/ beleving van belang om te overleven.

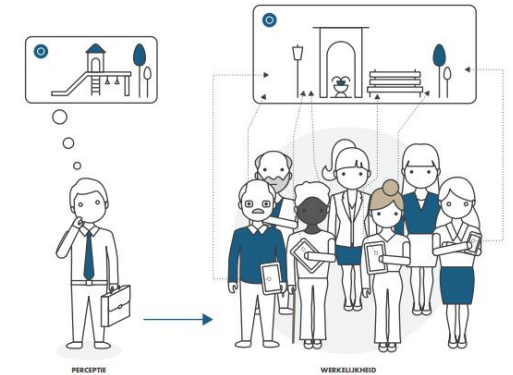
Onze professionele en flexibele medewerkers hebben interesse voor uw onderzoeksvraag om de beleving en inzichten vanuit de maatschappij regulier zichtbaar te maken. Door een transparant inzicht in hetgeen leeft en speelt onder burgers/bestuurders/politici, levert dit beter beleid en meer draagvlak op.

Onderzoeksbureau Toponderzoek wil de betrokkenheid van de inwoners van Asten vergroten. Via het panel TipAsten kunnen alle inwoners in de gemeente Asten hun mening kenbaar maken over onderwerpen die leven in hun samenleving. Ze geven raad, tips, om een gemeenschappelijk vraagstuk aan te pakken.

Op TipAsten.nl kan iedereen een aanmeldingsformulier invullen. Van tijd tot tijd worden deelnemers gevraagd naar hun mening over actuele onderwerpen. De deelnemers zijn en blijven anoniem en kunnen per onderzoek zelf beslissen of meedoen. Ze zijn niets verplicht. Het invullen van een enquête duurt slechts enkele minuten en de onderwerpen zijn sterk afhankelijk van de actualiteit.

TipAsten is een gemeenschapspanel, opgezet vanuit de gemeenschap. Heeft u marktonderzoeksvragen of andere vragen over burgerraadplegingen, dan kunt u deze altijd stellen aan enquete@toponderzoek.com. Het is ook mogelijk om zelf onderwerpen aan te dragen voor de lokale peilingen. Of wilt u ook graag eens met ons sparren over een onderzoek of participatietraject? Neem dan nu contact met ons op!

TipAsten maakt het gemakkelijk om zonder veel moeite je zegje te doen!



Toponderzoek
Herstraat 20
5961 GJ Horst
www.Toponderzoek.com

enquete@toponderzoek.com
085-4860100

Toponderzoek is lid van MOA.