

Onderzoek omgevingswet

Gemaakt door Janske Postma en Indy Claassen



Inhoud

| | |
|--|----|
| H1: Inleiding..... | 3 |
| 1.1 Probleemstelling..... | 3 |
| 1.2 Conceptueel model | 4 |
| 1.3 Hypothese | 4 |
| H2: Methode | 5 |
| H3: Resultaten | 6 |
| Resultaten van de enquête | 6 |
| Resultaten van het interview | 8 |
| H4 Conclusie en discussie..... | 11 |
| Wat betekenen de resultaten voor mijn hypothese? | 11 |
| Bijlagen | 15 |

H1: Inleiding

Dit sociaalwetenschappelijk onderzoek gaat over de omgevingswet. De Omgevingswet is een aangenomen maar nog niet ingegane Nederlandse wet die een verregaande vereenvoudiging van het stelsel van wetgeving voor de ontwikkeling en het beheer van de leefomgeving (omgevingsrecht) beoogt, door tientallen wetten en honderden regels te bundelen in één nieuwe wet. Met de Omgevingswet wil de overheid de regels voor ruimtelijke ontwikkeling vereenvoudigen en samenvoegen. Zodat het straks bijvoorbeeld makkelijker is om bouwprojecten te starten. (Rijksoverheid, 2021)

Met dit onderzoek is er gekeken naar hoe positief of negatief Astenaren zijn over de omgeving. Het is belangrijk dat hier onderzoek naar gedaan wordt, omdat Asten en de dorpen eromheen vergrijzen. Jongeren gaan studeren en gaan dus op kamers waardoor ze Asten verlaten. Zij blijven vervolgens na hun studie in de stad wonen en komen niet meer terug naar Asten. De huur- en koopprijzen van huizen worden te duur en het centrum is niet aantrekkelijk voor jonge mensen. De bouwstijlen van de huizen zijn erg gedateerd, waardoor jongeren ook niet in Asten willen blijven.

In 2014 kon je nog voor 185.000 euro een nieuwe eengezinswoning kopen. Nu kost zo'n nieuwbouwwoning minimaal 388.000 euro. Alleen al in het afgelopen jaar stegen de huizenprijzen gemiddeld zeven procent. Voor het komende jaar wordt een stijging van vier procent verwacht, zo voorspelt het Economisch Bureau van ABN Amro. (BNN VARA, 19 jul 2020)

1.1 Probleemstelling

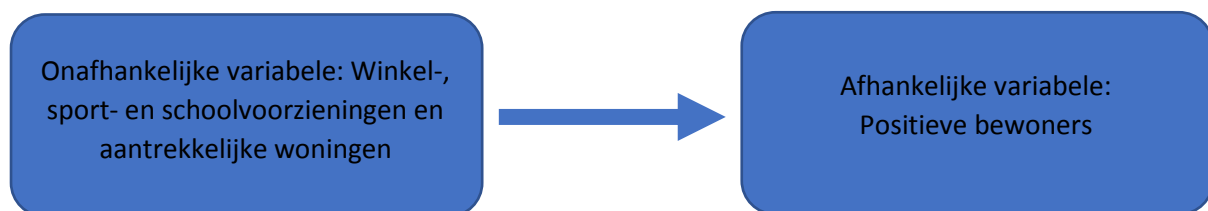
Het is nodig om te onderzoeken wat de positieve en negatieve aspecten zijn van gemeente Asten, omdat gemeente Asten vergrijst. Met dit onderzoek kom je te weten wat er verbeterd kan worden aan gemeente Asten en wat er goed bij staat. Hierbij worden enquêtes en interviews afgenomen bij de bewoners van Asten en gemeente Asten, zodat er duidelijke antwoorden naar voren komen. Door deze antwoorden zullen we dus een antwoord krijgen op hoe het nu eraan toe is in Asten en wat de bewoners ervan denken. Ook zal je door de resultaten kunnen zien wat Asten zou kunnen veranderen om een betere gemeente te worden, bijvoorbeeld door een plek voor jongeren te creëren om vergrijzing te verminderen.

Bij vergrijzing worden de verschillen tussen stad en platteland verscherpt. In absolute aantallen wonen de meeste ouderen in de steden, en dan vooral in de Randstad. Relatief gezien neemt het aandeel ouderen juist het meest toe op het platteland, in veel gemeenten tot meer dan 30% van de bevolking. Vooral krimpregio's vergrijzen snel als gevolg van de gelijktijdige ontgroening: de jongeren trekken naar de steden (Planbureau voor de Leefomgeving, 08-07-2013).

Asten heeft nog relatief veel gezinnen met kinderen in de gemeente wonen, maar zodra zij gaan studeren is het aantrekkelijker om naar de stad te verhuizen en daar te blijven wonen. Het NOS vermeldt dat het niet altijd zo geweest is. In de jaren tachtig trokken juist meer mensen van de stad naar de buitengebieden. Het is al jaren zo dat vooral jongeren naar de stad trekken. Een van de grootste factoren daarbij zijn de scholen van de vervolgopleidingen. Die staan nu eenmaal in grote steden. De kans is ook groot dat afgestudeerden in de desbetreffende stad blijven wonen. Er is veel werk en de clubs, restaurants en bioscopen zitten om de hoek.

Door Corona zijn de huizenprijzen flink opgedreven. De vraag naar een woning is groter dan het aanbod, de lage hypotheekrente, de economische steunmaatregelen en de overwaarde bij de doorstromers, drukken de prijzen omhoog. (NOS, 25-03-2021) Als de woningen te duur zijn voor starters kan dit ook een zware factor zijn voor de jonge stellen. Zij kunnen vaak een hypotheek afsluiten van maximaal 175.000 euro en zullen zo dus nooit kunnen toppen aan de prijzen waar een huis nu voor wordt verkocht. Zeker nu in de tijden met Corona is het normaal om ruim over prijs te moeten bieden. Zo is het nog moeilijker voor een jong iemand om een huis te bemachtigen. Ook de huurprijzen zijn enorm gestegen. Dit zal in de toekomstige tijd niet gaan veranderen en levert dit dus een hoop problemen op bij mensen. Dit is natuurlijk niet alleen vervelend voor de desbetreffende persoon die op zoek is naar een huis, maar ook voor de burgemeester. De stijging van de huur- en koopprijzen kunnen niet verholpen worden door een gemeentebestuur en is dus zeker niet gunstig voor bijvoorbeeld een dorp. Niet alleen in de steden stijgen de prijzen, maar ook in de dorpen waardoor veel jongeren niet instaat zijn om zelf een huurwoning te bemachtigen en te kunnen betalen.

1.2 Conceptueel model



1.3 Hypothese

Uit dit onderzoek zal waarschijnlijk uitkomen dat de bevolking van gemeente Asten redelijk positief is. Er wordt uitgegaan van ongeveer 70% positieve antwoorden per persoon. Hoe beter de woningen, de winkel-, sport- en schoolvoorzieningen zijn, hoe hoger het aantal positieve Astenaren. Niet alleen de gemeente kan ervoor zorgen dat Asten aantrekkelijk is voor haar bewoners, maar de bewoners moeten ook positief kunnen praten over Asten zodat het aantrekkelijk wordt voor de studenten om terug te komen naar het dorp. Als de bewoners van Asten tevreden zijn is de kans kleiner dat zij Asten verlaten. Hiermee wordt bedoeld dat mensen gaan verhuizen naar een stad en niet meer terugkomen naar een dorp, omdat Asten niet meer aantrekkelijk genoeg is om te blijven.

Het is al bekend dat de dorpen vergrijzen en dat dit dus ook aan de orde is in de gemeente Asten. De vergrijzing van de gemeente Asten zal waarschijnlijk terug te zien zijn in de antwoorden en uiteindelijke resultaten. Ook zal er naar voren komen wat ouderen zelf vinden van Asten en wat zij missen. Het grootste deel van de ouderen in Asten wonen als vanaf klein af aan in Asten en zullen dus een andere kijk hebben op de gemeente dan jonge gezinnen of mensen die niet van oorsprong uit Asten komen. Er zal dus een afwijking te zien zijn bij de antwoorden die gegeven worden door de zestig plussers.

H2: Methode

Dit onderzoek is afgenomen met het behulp van enquêtes en interviews. De enquête bestond uit tien vragen. De interviews zijn afgenomen in het centrum van Asten om mensen persoonlijk te ondervragen. Op de dag van afname was er in het centrum een markt. Dit trok veel mensen aan, waardoor dit de perfecte gelegenheid was op een steekproef. Door veel verschillende leeftijden te kunnen ondervragen is er een divers beeld gekregen over de leeftijdsgroepen. Daardoor zijn er veel perspectieven naar voren gekomen over hoe de bewoners denken over hun eigen gemeente. De enquête is gedeeld via facebook zodat er een breder bereik was onder de leeftijd dertig tot vijftig. Door het zoveel mogelijk door te sturen is er een groot aantal antwoorden binnengekomen en dit is verwerkt in ons verslag, dit was wel minder persoonlijk het vertrouwen is nodig dat de bewoners het serieus in hebben ingevuld.

Bij een bezoek aan Asten zijn er interviews en enquêtes afgenomen. Hierbij zijn er mannen en vrouwen ondervraagd uit de leeftijdsgroep dertig tot zeventig. Deze mensen waren allemaal woonachtig in gemeente Asten, denk hierbij dus ook aan Ommel en Heusden. De desbetreffende mensen uit deze steekproef zijn ondervraagd op het plein Markt 8.

Een enquête is een vragenlijst die bij verschillende mensen wordt afgenomen. De enquête wordt telkens met dezelfde vragen afgenomen, dus iedereen heeft dezelfde vragen beantwoordt. Bij de enquête die voor dit onderzoek gebruikt is zijn er antwoorden gegeven op een schaal van een tot tien.

Hier ziet u een voorbeeld van een enquête vraag:

Hoe tevreden bent u over de winkelvoorzieningen?

1 2 3 4 5 6 7 8 9 10

Bij een interview worden er gerichte vragen gesteld aan een persoon die vervolgens in een paar woorden antwoord geeft. Hierbij wordt het gesprek vaak opgenomen, zodat degenen die het interview afnemen het later kunnen verwerken.

Hier ziet u een voorbeeld van een interview vraag:

- Wat mist u in de omgeving?

Twee van de drie interviews zijn afgenomen bij een vrouw en zij zitten qua leeftijd tussen de 45 en 65. De deelnemers van de interviews zijn voorafgaand aan het interview gevraagd of zij hieraan mee wilden werken. Hier zijn ze mee akkoord gegaan. Ook is aan de ondervraagden of zij het goed vonden als zij opgenomen werden tijdens het beantwoorden van de interview vragen. Hier wilde helaas alleen een vrouw aan mee werken. Ondanks dat zijn de andere vrouw en man nog steeds ondervraagd.

Het eerste interview werd afgenomen bij een iets wat oudere dame genaamd Tineke. Zij is 65 jaar en trotse oma. Ze woont al haar hele leven in Asten en haar kinderen met kleinkinderen ook.

Het tweede interview werd afgenomen bij een man genaamd Ton. Hij is 52 jaar en woont ook al sinds klein af aan in Asten, maar heeft in zijn jaren twintig kort in Eindhoven gewoond. Hij woont in Asten samen met zijn vrouw en hond Brutus en is niet van plan om ooit nog weg te gaan uit Asten.

Het derde interview werd afgenomen bij een vrouw genaamd Marie. Zij is 45 en woont in Ommel. Hier woont zij met haar man en twee zonen. Marie woonde vroeger zelf in Someren en haar man kwam uit Asten en zij zijn later samen gaan wonen in Ommel.

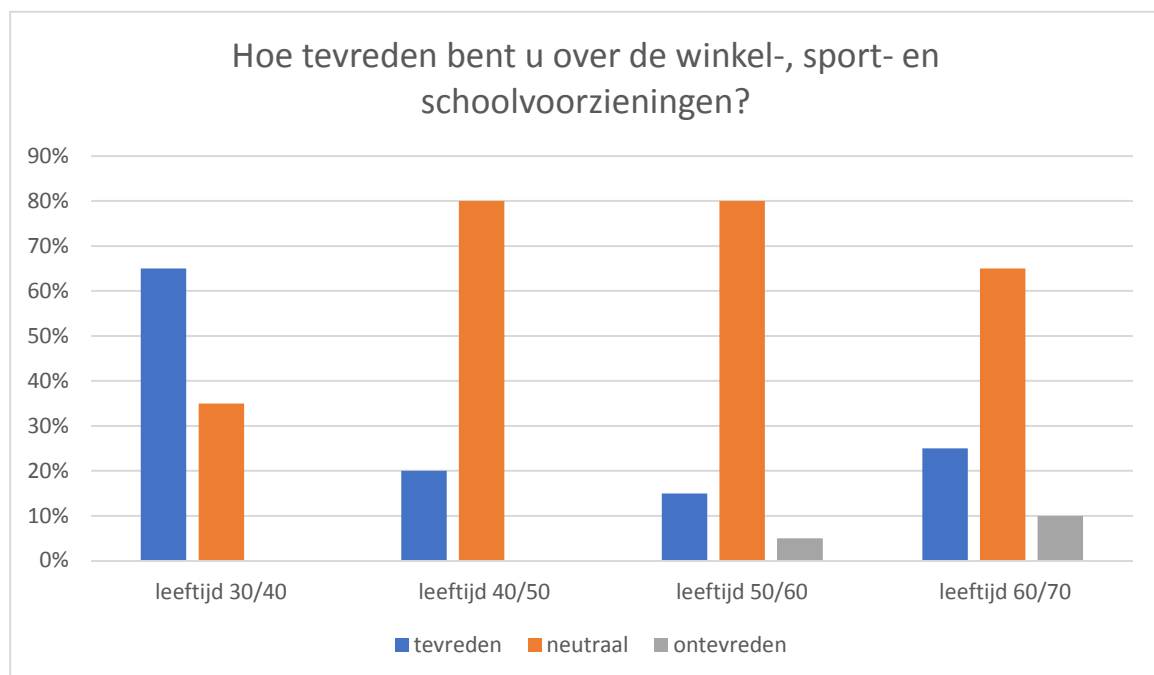
H3: Resultaten

De resultaten van de enquête zijn verwerkt in staafdiagrammen en één cirkeldiagram, waardoor het overzichtelijk en makkelijk af te lezen is wat de uiteindelijke resultaten zijn. Ook zijn de resultaten bij de staafdiagrammen verdeeld in leeftijdsgroepen, zodat er ook een duidelijk beeld naar voren zou komen over wat welke leeftijdsgroep vindt. Zo kun je een verschil of bepaalde afwijking makkelijk constateren en zal dit ook beter te verwerken zijn.

Bij de resultaten van de interviews zijn na iedere vraag de namen van de betreffende personen aangegeven met zijn/haar antwoorden. Bij de methode is de achtergrondinformatie van de geïnterviewden benoemd.

Onderaan elke grafiek is een korte beschrijving geschreven over wat er precies met de grafiek wordt bedoeld. Ook de koppeling naar de titels van de grafieken staan uitgewerkt eronder. Zo is het duidelijk voor de lezer.

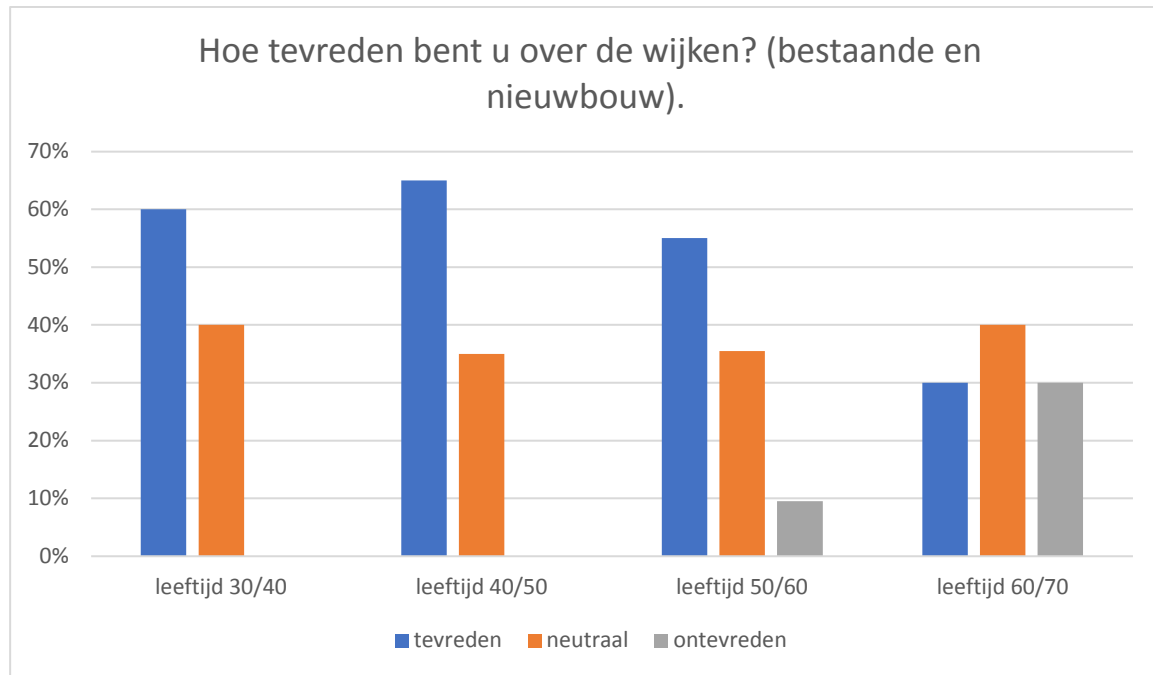
Resultaten van de enquête



Je kunt zien dat de geïnterviewde vrij tevreden zijn over de voorzieningen. In de grafiek kun je aflezen dat het grootste gedeelte van de geïnterviewde leeftijdsgroepen vinden dat er nog mogelijk verbetering in kan komen. Door bijvoorbeeld bij de schoolvoorzieningen een georganiseerdere school te hebben zodat we het meeste uit de jeugd kunnen halen. Winkelvoorzieningen zijn de meeste al zeer tevreden mee, er zouden wat winkels bij mogen maar voor de rest is dit in orde.

Sportvoorzieningen werd weinig over opgemerkt. Er zijn er namelijk best veel dus je hebt ruime keuzes in wat je wilt doen.

Asten heeft in 2018 voor de scholen al een besluit gemaakt, hier zijn verschillende meningen over. Het dorp gaat definitief terug van zeven naar vier basisscholen, heeft een ruime meerderheid in de lokale politiek dinsdagavond besloten. Leefbaar Astens stelde dat geschiedenis geschreven werd in de raadszaal. Want de toekomst van de scholen Astens voor de komende veertig jaar is nu bepaald. De impact op gezinnen zal groot zijn, voorspelde Ellen Berkers. Omdat zij als enige binnen de fractie alternatieve locaties miste, stemde zij tegen het plan. (ED, 31-01-18)



De meeste Astenaren zijn redelijk tevreden met de nieuwbouw wijken, het enige wat eraan op te merken was het veilig voelen in een wijk. Soms zijn de nieuwbouwwijken bewoond door luide en jonge mensen. Dit zie je ook terug in de tabel dat ouderen tussen de zestig en zeventig hier het meest last van hebben. De nieuwbouwwijken worden vaak vrij vol gebouwd zonder grote delen tuin. Dit is een puntje wat wel verbeterd zou mogen worden, door grotere tuinen te bouwen in de nieuwe wijken zal het positieve resultaten hebben voor het milieu en oudere bewoners zullen blijven omdat ze hun hobby kunnen voortzetten.

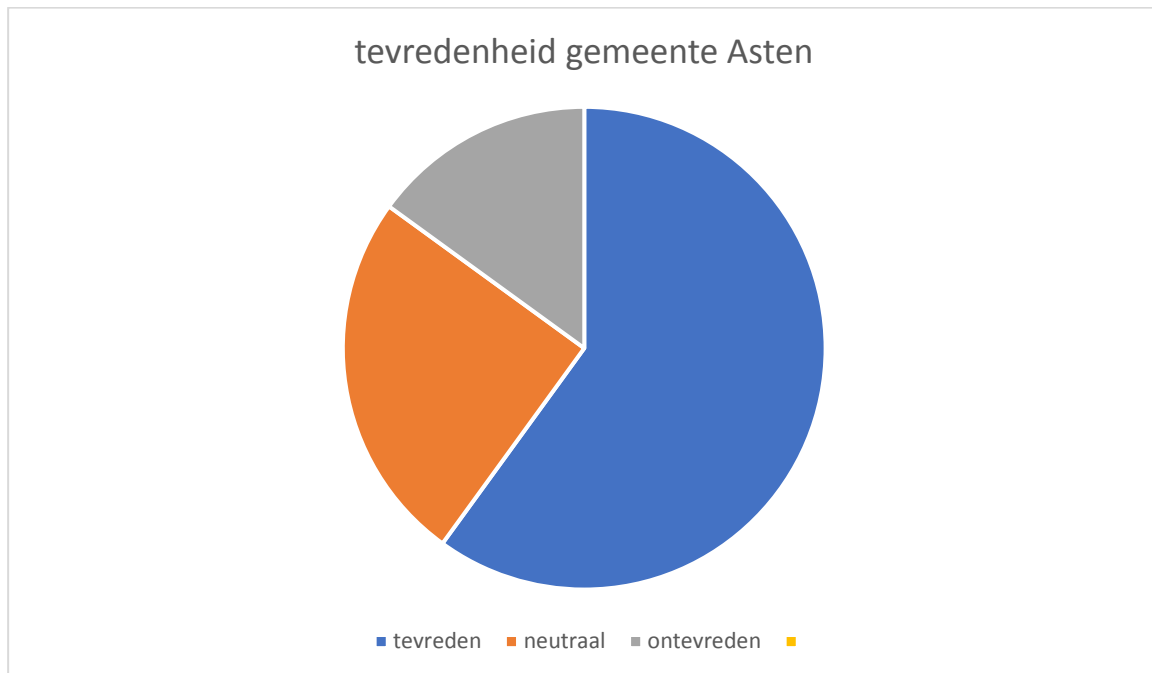
1. De omgevingsvisie

Het Rijk, de provincie en de gemeente moeten ieder een integrale omgevingsvisie voor de fysieke leefomgeving opstellen. Deze visie gaat in op de samenhang tussen ruimte, water, milieu, natuur, landschap, verkeer en vervoer, infrastructuur en cultureel erfgoed en is richtinggevend bij de omgevingsplannen en omgevingsverordeningen. (Kubiek ruimtelijke plannen, 2021)

2. De omgevingsvergunning

Bij het aanvragen van een omgevingsvergunning wordt toestemming gevraagd om een bepaalde activiteit in de fysieke leefomgeving uit te voeren. Met deze omgevingsvergunning komen veel

vergunningen samen en hoeft er maar één vergunning aangevraagd te worden. (Kubiek ruimtelijke plannen, 2021)



De grafiek hierboven is gebaseerd op de algemene tevredenheid over de gemeente Asten. Van de ondervraagden waren er twaalf mensen tevreden over de gemeente Asten. Vijf mensen gaven de gemeente Asten gemiddeld een zes en vallen dus in het gedeelte neutraal. Drie mensen vielen net in het vak ontevreden. Bij deze grafiek valt het grootste gedeelte van de ouderen in het gedeelte ontevreden, samen met een vrouw tussen de veertig en 45. In het gedeelte neutraal bevindt zich de derde oudere en vier vrouwen en mannen tussen de veertig en vijftig. In het gedeelte tevreden bevinden zich de overige kandidaten van dertig tot en met 55.

Resultaten van het interview

- **Wat mist u in de omgeving?**

Ton: -

Marie: Meer zebrapaden, zodat wij maar ook kinderen veiliger kunnen oversteken.

Tineke: Meer speeltuinen voor de kinderen.

- **Wat kunt u niet missen in de omgeving?**

Ton: De tennisbaan, de cafés in het dorp en de eetgelegenheden.

Marie: De Midas en de ijssalon.

Tineke: De basisscholen en middelbare school voor de kinderen.

- **Wat is een reden dat u zich minder veilig voelt in Asten?**

Ton: Sommige plekken zijn minder goed verlicht, bijvoorbeeld bij de Havercamp als ik 's avonds met mijn hond wandel.

Marie: Ik voel me minder op mijn gemak 's avonds als ik bij de scouting loop met mijn hond.

Tineke: Asten heeft veel jongeren en zij zijn ook niet allemaal even vriendelijk. Sommige jongeren zijn op een vervelende manier intimiderend op straat.

- **Wat zou u willen aanpassen aan de (winkel, school of groen) voorzieningen? (Een van die 3 keuzes)**

Ton: Misschien meer parkjes om in te wandelen.

Marie: Meer kledingwinkels.

Tineke: Dat de basisscholen niet samengaan en kinderen dus langer moeten fietsen om bij school te komen.

- **Wat is de reden dat u tevreden of niet tevreden bent met de schoolvoorzieningen?**

Ton: Ik ben wel tevreden, omdat het Varendonck College goed les geeft en de basisscholen leuk zijn voor de kinderen.

Marie: Op de basisscholen worden de leerlingen goed voorbereid op het middelbare onderwijs en dit vind ik erg goed van ze.

Tineke: Mijn kleinkinderen vermaken zich goed op school en zijn bijna even graag op school als thuis, dus daar ben ik zeker tevreden over.

- **Wat is de reden dat u tevreden of niet tevreden bent met de winkelvoorzieningen?**

Ton: Prima hoeveelheid winkels voor het aantal inwoners.

Marie: Er mogen wel wat meer leuke kledingwinkels bij komen.

Tineke: Noodzakelijke winkels zijn er.

- **Wat is de reden dat u tevreden of niet tevreden bent met zuiverheid van asten?**

Ton: Gemeentewerkers houden de gemeente tuinen en parken goed bij.

Marie: De straten worden goed schoon gehouden door de gemeentewerkers.

Tineke: Alles wordt goed bijgehouden door de gemeente.

- **Waarom bent u juist wel of niet tevreden over de gemeente van Asten (gemeenteraad/burgemeester)?**

Ton: Ik ben tevreden over de gemeenteraad, omdat ik vind dat zij echt uit het belang van Asten dingen beslissen.

Marie: Ik ben tevreden over de gemeente, omdat ik vind dat ze ons meer betrekken bij beslissingen als voorheen.

Tineke: Ik vind dat ze het prima doen, omdat wij inwoners ook meer inspraak hebben gekregen.

- **Waarom bent u tevreden over de algemene wijken? Of waarom niet?**

Ton: De buurtbewoners kennen elkaar en hebben goed contact met elkaar.

Marie: Goed contact met de buurtbewoners.

Tineke: Prettige sfeer.

- **Waardoor bent u tevreden over de nieuwbouw wijken? Of waarom niet?**

Ton: Goed voor het uitbreiden van Asten.

Marie: Mooie woningen en nette omgeving.

Tineke: De woningen zijn er mooi en hedendaags uit. Een stijl die misschien meer toegepast kan worden op de gedateerde woningen.

- **Hoe kan Asten aantrekkelijker worden voor jongeren/jongere stellen om hier te blijven of te komen wonen?**

Ton: Goedkopere huurwoningen, zodat zij het ook kunnen betalen om hier te komen wonen.

Marie: Meer uitgaansgelegenheden voor de jeugd.

Tineke: De gedateerde huizen opknappen aan de buitenkant, zodat het er ook mooier uitziet.

H4 Conclusie en discussie

4.1 Conclusie:

Wat betekenen de resultaten voor mijn hypothese?

Dit was onze hypothese:

Uit dit onderzoek zal waarschijnlijk uitkomen dat de bevolking van gemeente Asten redelijk positief is. Er wordt uitgegaan van ongeveer 70% positieve antwoorden per persoon. Hoe beter de woningen, de winkel-, sport- en schoolvoorzieningen zijn, hoe hoger het aantal positieve Astenaren. Niet alleen de gemeente kan ervoor zorgen dat Asten aantrekkelijk is voor haar bewoners, maar de bewoners moeten ook positief kunnen praten over Asten zodat het aantrekkelijk wordt voor de studenten om terug te komen naar het dorp. Als de bewoners van Asten tevreden zijn is de kans kleiner dat zij Asten verlaten. Hiermee wordt bedoeld dat mensen gaan verhuizen naar een stad en niet meer terugkomen naar een dorp, omdat Asten niet meer aantrekkelijk genoeg is om te blijven.

Uiteindelijk zie je dus dat de meeste bewoners tevreden zijn over Asten, het komt erop neer dat er zeker aanpassingen gedaan kunnen worden om het beter te maken maar samengevat is Asten al redelijk op weg naar een mooi en fijn dorp. Bewoners van Asten willen graag gelukkig zijn en onze sociale- en leefomgeving heeft hier een grote invloed op. Gelukkig zijn leidt ook tot andere voordelen. Zo zijn gelukkige mensen doorgaans gezonder, staan zij meer open voor veranderingen en nieuwe ideeën. Het beleid van de gemeente beïnvloedt aspecten van ons leven die mensen gelukkiger kunnen maken. Mensen die het bijvoorbeeld prettig vinden om in hun buurt te wonen zijn over het algemeen meer tevreden met hun leven als geheel. Ook ervaren mensen die hun leefomgeving prettig vinden hun leven als meer zinvol. Over het algemeen kan worden gesteld dat mensen in een kwetsbare positie minder gelukkig zijn dan mensen die een goede gezondheid ervaren en geen wezenlijke belangrijke ervaren bij het deelnemen aan het maatschappelijk leven.

De verwachtingen waren vrij correct. Vanwege zelf leerlingen te zijn in Asten was er persoonlijk al een mening aanwezig voor de wijk, deze lag zeer dicht bij de meningen van de echte Astenaren. Vanwege de algemene vragen is er ook makkelijk een hypothese gesteld, omdat het makkelijk inbeelden is wat een Astenaar nou precies vindt van een wijk in Asten. De specifiekere antwoorden die mensen gaven via het interview waren lastiger om in te schatten, wel werd verwacht dat er een redelijk positieve resultaten naar voren zouden komen over de gemeente Asten.

4.2 Discussie:

In Asten is het nog altijd prettig wonen, blijkt uit het onderzoeksrapport. Inwoners geven aan zich veilig en thuis te voelen in de buurt en niet snel te willen verhuizen. Ook heerst een gevoel van saamhorigheid en vertrouwen onder burens. Daarentegen krijgt een klein percentage van de inwoners weleens te maken met onveilige situaties in de buurt en vinden zij dat Asten meer moet handhaven. Zodoende krijgt de leefomgeving toch een redelijk positieve uitslag.

Het bestuur van Asten kan volgens haar inwoners echter nog heel veel winst behalen. Het vertrouwen in de manier waarop Asten wordt bestuurd is flink gedaald. Over de houding van Asten ten opzichte van de burger lopen de meningen uiteen. Zo heeft een merendeel van de inwoners geen

duidelijke mening over de samenwerking tussen Asten en de burger bij het realiseren van bijvoorbeeld burgerinitiatieven. Wel geven zij Asten een zesje voor de manier waarop inwoners en organisaties worden betrokken bij plannen.

Deze uitkomsten zijn zeer betrouwbaar en waren ook van tevoren wel een beetje ingeschat, er is gemeten wat we wilde weten en hieruit is een mooi verslag gemaakt. De beperkingen van het onderzoek is dat er weinig tijd was om een groot aantal te interviewen dus het is niet een groot aantal die het interview heeft ingevuld, toch zijn er goede en duidelijke antwoorden uitgekomen doordat er meerdere soorten interviews zijn gebruikt. Suggesties voor een vervolgonderzoek zijn dat je dieper kijkt naar wat de astenaren nu precies willen. De algemene meningen zijn nu uitgewerkt maar om je te verdiepen op bijvoorbeeld wat voor soort extra winkels astenaren willen of wat voor soort evenementen ze leuk lijken. Hierdoor zou je echt actie kunnen ondernemen en de wensen van de astenaren waarmaken.

Literatuurlijst

BNNVARA, (19-7-2020). Hoe maken we woningen weer betaalbaar voor iedereen?
<https://www.bnnvara.nl/artikelen/hoe-kunnen-we-huizen-weer-betaalbaar-maken>

Tonny Peeters, (31-01-18). Eindhovens dagblad.

<https://www.ed.nl/asten/historisch-besluit-asten-krijgt-minder-scholen~afc7438f/?referrer=https%3A%2F%2Fwww.google.com%2F>

Kubiek ruimtelijke plannen, (2021). De omgevingswet.

https://kubiek.nu/onze-diensten/ruimtelijke-plannen/de-omgevingswet?gclid=Cj0KCQjw8vqGBhC_ARIsADMSd1BKSDY-o--IGIE4OoUq1TzyjZ3LUrb2veM3odzDZh1gdxi3LAV1ITwaAlUzEALw_wcB

NOS, (15-06-2017). Waarom we allemaal in de grote stad willen wonen.

<https://nos.nl/op3/artikel/2178292-waarom-we-allemaal-in-de-grote-stad-willen-wonen>

NOS, (25-03-2021). Grote impact van corona op de huizenmarkt: meer huizen verkocht en hogere prijzen

<https://nos.nl/artikel/2374022-grote-impact-van-corona-op-de-huizenmarkt-meer-huizen-verkocht-en-hogere-prijzen>

Planbureau van de Leefomgeving, (08-07-2013). 'Oudere ouderen' gaan vooral het platteland problemen opleveren.

<https://www.pbl.nl/nieuws/2013/vergrijzing-en-ruimte>

Rijksoverheid, (2021). Onderwerp omgevingswet

<https://www.rijksoverheid.nl/onderwerpen/omgevingswet>

Bijlagen

Bijlage A:

Dit is de vragenlijst die is gemaakt om aan de Astenaren te vragen. Hier hebben meerderen hun meningen voor gegeven en deze zijn terug te zien in de tabellen. Deze lijsten zijn persoonlijk afgenomen terwijl de dag dat er toestemming was gegeven om een middag in Asten te interviewen.

Vragenlijst: Janske Postma en Indy Claassen

Hoe positief of negatief zijn Astenaren over de omgeving?

Persoonlijke gegevens:

- Wat is uw leeftijd?

- Wat is uw gender?

- Wat is uw hoogst genoten opleiding?

- Wat is uw woonplaats?

Vragenlijst:

Hoe tevreden bent u over de winkelvoorzieningen?

1 2 3 4 5 6 7 8 9 10

Hoe tevreden bent u over de schoolvoorzieningen?

1 2 3 4 5 6 7 8 9 10

Hoe tevreden bent u over de betrokkenheid met de wijkbewoners in uw wijk? (Mate waarin mensen zich willen inzetten voor de wijk)

1 2 3 4 5 6 7 8 9 10

Hoe tevreden bent u over de zuiverheid van Asten?

1 2 3 4 5 6 7 8 9 10

Hoe tevreden bent u over het aantal sportlocaties in Asten?

1 2 3 4 5 6 7 8 9 10

Hoe veilig voelt u zich in Asten?

1 2 3 4 5 6 7 8 9 10

Hoe tevreden bent u over de gemeente van Asten (denk hierbij aan de gemeenteraad/burgemeester)?

1 2 3 4 5 6 7 8 9 10

Hoe tevreden bent u over de algemene wijken?

1 2 3 4 5 6 7 8 9 10

Hoe tevreden bent u over de nieuwbouw wijken?

1 2 3 4 5 6 7 8 9 10

Hoe tevreden bent u over de bewoners van Asten? (Vindt u Asten verouderd? Ziet u liever meer jonge stellen in Asten wonen?)

1 2 3 4 5 6 7 8 9 10

Bijlage: B

Interviewschema:

- Wat mist u in de omgeving?

- Wat kunt u niet missen in de omgeving?

- Wat is een reden dat u zich minder veilig voelt in Asten?

- Wat zou u willen aanpassen aan de (winkel, school of groen) voorzieningen? (Een van die 3 keuzes)

- Wat is de reden dat u tevreden of niet tevreden bent met de schoolvoorzieningen?

- Wat is de reden dat u tevreden of niet tevreden bent met de winkelvoorzieningen?

- Wat is de reden dat u tevreden of niet tevreden bent met zuiverheid van asten?

- Waarom bent u juist wel of niet tevreden over de gemeente van Asten (gemeenteraad/burgemeester)?

- Waardoor bent u tevreden over de algemene wijken? Of waarom niet?
-

- Waardoor bent u tevreden over de nieuwbouw wijken? Of waarom niet?
-

- Hoe kan Asten aantrekkelijker worden voor jongeren/jongere stellen om hier te blijven of te komen wonen?
-